

医薬品インタビューフォーム

日本病院薬剤師会の I F 記載要領 2013 に準拠して作成

入眠剤

日本薬局方 ゾルピデム酒石酸塩錠

ゾルピデム酒石酸塩錠 5mg 「NP」

ゾルピデム酒石酸塩錠 10mg 「NP」

ZOLPIDEM TARTRATE TABLETS

剤形	錠剤（フィルムコーティング錠）
製剤の規制区分	向精神薬 習慣性医薬品（注意－習慣性あり） 処方箋医薬品（注意－医師等の処方箋により使用すること）
規格・含量	ゾルピデム酒石酸塩錠 5mg 「NP」 1錠中 日本薬局方 ゾルピデム酒石酸塩 5mg ゾルピデム酒石酸塩錠 10mg 「NP」 1錠中 日本薬局方 ゾルピデム酒石酸塩 10mg
一般名	和名：ゾルピデム酒石酸塩（JAN） 洋名：Zolpidem Tartrate（JAN）
製造販売承認年月日 薬価基準収載・発売年月日	製造販売承認年月日：2012年2月15日 薬価基準収載年月日：2012年6月22日 発売年月日：2012年6月22日
開発・製造販売（輸入）・ 提携・販売会社名	製造販売：ニプロ株式会社
医薬情報担当者の連絡先	
問い合わせ窓口	ニプロ株式会社 医薬品情報室 TEL:0120-226-898 FAX:06-6375-0177 医療関係者向けホームページ https://www.nipro.co.jp/

本 I F は 2022 年 7 月 改訂 の 添付 文書 の 記載 に 基づき 改訂 した。

最新の添付文書情報は、PMDA ホームページ「医薬品に関する情報」

<https://www.pmda.go.jp/safety/info-services/drugs/0001.html> にてご確認ください。

I F利用の手引きの概要 ―日本病院薬剤師会―

1. 医薬品インタビューフォーム作成の経緯

医療用医薬品の基本的な要約情報として医療用医薬品添付文書（以下、添付文書と略す）がある。医療現場で医師・薬剤師等の医療従事者が日常業務に必要な医薬品の適正使用情報を活用する際には、添付文書に記載された情報を裏付ける更に詳細な情報が必要な場合がある。

医療現場では、当該医薬品について製薬企業の医薬情報担当者等に情報の追加請求や質疑をして情報を補完して対処してきている。この際に必要な情報を網羅的に入手するための情報リストとしてインタビューフォームが誕生した。

昭和63年に日本病院薬剤師会（以下、日病薬と略す）学術第2小委員会が「医薬品インタビューフォーム」（以下、I Fと略す）の位置付け並びにI F記載様式を策定した。その後、医療従事者向け並びに患者向け医薬品情報ニーズの変化を受けて、平成10年9月に日病薬学術第3小委員会においてI F記載要領の改訂が行われた。

更に10年が経過し、医薬品情報の創り手である製薬企業、使い手である医療現場の薬剤師、双方にとって薬事・医療環境は大きく変化したことを受けて、平成20年9月に日病薬医薬情報委員会においてI F記載要領2008が策定された。

I F記載要領2008では、I Fを紙媒体の冊子として提供する方式から、PDF等の電磁的データとして提供すること（e-I F）が原則となった。この変更にあわせて、添付文書において「効能・効果の追加」、「警告・禁忌・重要な基本的注意の改訂」などの改訂があった場合に、改訂の根拠データを追加した最新版のe-I Fが提供されることとなった。

最新版のe-I Fは、（独）医薬品医療機器総合機構の医薬品情報提供ホームページ（<https://www.info.pmda.go.jp/>）から一括して入手可能となっている。日本病院薬剤師会では、e-I Fを掲載する医薬品情報提供ホームページが公的サイトであることに配慮して、薬価基準収載にあわせてe-I Fの情報を検討する組織を設置して、個々のI Fが添付文書を補完する適正使用情報として適切か審査・検討することとした。

2008年より年4回のインタビューフォーム検討会を開催した中で指摘してきた事項を再評価し、製薬企業にとっても、医師・薬剤師等にとっても、効率の良い情報源とすることを考えた。そこで今般、I F記載要領の一部改訂を行いI F記載要領2013として公表する運びとなった。

2. I Fとは

I Fは「添付文書等の情報を補完し、薬剤師等の医療従事者にとって日常業務に必要な、医薬品の品質管理のための情報、処方設計のための情報、調剤のための情報、医薬品の適正使用のための情報、薬学的な患者ケアのための情報等が集約された総合的な個別の医薬品解説書として、日病薬が記載要領を策定し、薬剤師等のために当該医薬品の製薬企業に作成及び提供を依頼している学術資料」と位置付けられる。

ただし、薬事法・製薬企業機密等に関わるもの、製薬企業の製剤努力を無効にするもの及び薬剤師自らが評価・判断・提供すべき事項等はI Fの記載事項とはならない。言い換えると、製薬企業から提供されたI Fは、薬剤師自らが評価・判断・臨床適応するとともに、必要な補完をするものという認識を持つことを前提としている。

【I Fの様式】

- ①規格はA4版、横書きとし、原則として9ポイント以上の字体（図表は除く）で記載し、一色刷りとする。ただし、添付文書で赤枠・赤字を用いた場合には、電子媒体ではこれに従うものとする。
- ②I F記載要領に基づき作成し、各項目名はゴシック体で記載する。

- ③表紙の記載は統一し、表紙に続けて日病薬作成の「I F利用の手引きの概要」の全文を記載するものとし、2頁にまとめる。

[I Fの作成]

- ①I Fは原則として製剤の投与経路別（内用剤，注射剤，外用剤）に作成される。
- ②I Fに記載する項目及び配列は日病薬が策定したI F記載要領に準拠する。
- ③添付文書の内容を補完するとのI Fの主旨に沿って必要な情報が記載される。
- ④製薬企業の機密等に関するもの，製薬企業の製剤努力を無効にするもの及び薬剤師をはじめ医療従事者自らが評価・判断・提供すべき事項については記載されない。
- ⑤「医薬品インタビューフォーム記載要領2013」（以下，「I F記載要領2013」と略す）により作成されたI Fは，電子媒体での提供を基本とし，必要に応じて薬剤師が電子媒体（PDF）から印刷して使用する。企業での製本は必須ではない。

[I Fの発行]

- ①「I F記載要領2013」は，平成25年10月以降に承認された新医薬品から適用となる。
- ②上記以外の医薬品については，「I F記載要領2013」による作成・提供は強制されるものではない。
- ③使用上の注意の改訂，再審査結果又は再評価結果（臨床再評価）が公表された時点並びに適応症の拡大等がなされ，記載すべき内容が大きく変わった場合にはI Fが改訂される。

3. I Fの利用にあたって

「I F記載要領2013」においては，PDFファイルによる電子媒体での提供を基本としている。情報を利用する薬剤師は，電子媒体から印刷して利用することが原則である。

電子媒体のI Fについては，医薬品医療機器総合機構の医薬品医療機器情報提供ホームページに掲載場所が設定されている。

製薬企業は「医薬品インタビューフォーム作成の手引き」に従って作成・提供するが，I Fの原点を踏まえ，医療現場に不足している情報やI F作成時に記載し難い情報等については製薬企業のMR等へのインタビューにより薬剤師等自らが内容を充実させ，I Fの利用性を高める必要がある。また，随時改訂される使用上の注意等に関する事項に関しては，I Fが改訂されるまでの間は，当該医薬品の製薬企業が提供する添付文書やお知らせ文書等，あるいは医薬品医療機器情報配信サービス等により薬剤師等自らが整備するとともに，I Fの使用にあたっては，最新の添付文書を医薬品医療機器情報提供ホームページで確認する。

なお，適正使用や安全性の確保の点から記載されている「臨床成績」や「主な外国での発売状況」に関する項目等は承認事項に関わることもあり，その取扱いには十分留意すべきである。

4. 利用に際しての留意点

I Fを薬剤師等の日常業務において欠かすことができない医薬品情報源として活用して頂きたい。しかし，薬事法や医療用医薬品プロモーションコード等による規制により，製薬企業が医薬品情報として提供できる範囲には自ずと限界がある。I Fは日病薬の記載要領を受けて，当該医薬品の製薬企業が作成・提供するものであることから，記載・表現には制約を受けざるを得ないことを認識しておかなければならない。

また製薬企業は，I Fがあくまでも添付文書を補完する情報資材であり，インターネットでの公開等も踏まえ，薬事法上の広告規制に抵触しないよう留意し作成されていることを理解して情報を活用する必要がある。

(2013年4月改訂)

目 次

I. 概要に関する項目		VI. 薬効薬理に関する項目	
1. 開発の経緯	1	1. 薬理的に関連ある化合物又は化合物群	14
2. 製品の治療学的・製剤学的特性	1	2. 薬理作用	14
II. 名称に関する項目		VII. 薬物動態に関する項目	
1. 販売名	2	1. 血中濃度の推移・測定法	15
2. 一般名	2	2. 薬物速度論的パラメータ	17
3. 構造式又は示性式	2	3. 吸収	17
4. 分子式及び分子量	2	4. 分布	17
5. 化学名（命名法）	2	5. 代謝	18
6. 慣用名，別名，略号，記号番号	2	6. 排泄	18
7. CAS 登録番号	2	7. トランスポーターに関する情報	18
III. 有効成分に関する項目		8. 透析等による除去率	18
1. 物理化学的性質	3	VIII. 安全性（使用上の注意等）に関する項目	
2. 有効成分の各種条件下における安定性	3	1. 警告内容とその理由	19
3. 有効成分の確認試験法	3	2. 禁忌内容とその理由（原則禁忌を含む）	19
4. 有効成分の定量法	3	3. 効能又は効果に関連する使用上の注意とその理由	19
IV. 製剤に関する項目		4. 用法及び用量に関連する使用上の注意とその理由	19
1. 剤形	4	5. 慎重投与内容とその理由	19
2. 製剤の組成	4	6. 重要な基本的注意とその理由及び 処置方法	20
3. 懸濁剤，乳剤の分散性に対する注意	5	7. 相互作用	20
4. 製剤の各種条件下における安定性	5	8. 副作用	20
5. 調製法及び溶解後の安定性	6	9. 高齢者への投与	22
6. 他剤との配合変化（物理化学的変化）	6	10. 妊婦，産婦，授乳婦等への投与	22
7. 溶出性	6	11. 小児等への投与	22
8. 生物学的試験法	11	12. 臨床検査結果に及ぼす影響	22
9. 製剤中の有効成分の確認試験法	11	13. 過量投与	22
10. 製剤中の有効成分の定量法	11	14. 適用上の注意	23
11. 力価	11	15. その他の注意	23
12. 混入する可能性のある夾雑物	11	16. その他	23
13. 注意が必要な容器・外観が特殊な容器に 関する情報	11	IX. 非臨床試験に関する項目	
14. その他	11	1. 薬理試験	24
V. 治療に関する項目		2. 毒性試験	24
1. 効能又は効果	12		
2. 用法及び用量	12		
3. 臨床成績	12		

X. 管理的事項に関する項目

1. 規制区分	25
2. 有効期間又は使用期限	25
3. 貯法・保存条件	25
4. 薬剤取扱い上の注意点	25
5. 承認条件等	25
6. 包装	25
7. 容器の材質	26
8. 同一成分・同効薬	26
9. 国際誕生年月日	26
10. 製造販売承認年月日及び承認番号	26
11. 薬価基準収載年月日	26
12. 効能又は効果追加, 用法及び用量変更 追加等の年月日及びその内容	26
13. 再審査結果, 再評価結果公表年月日及び その内容	26

14. 再審査期間	26
15. 投薬期間制限医薬品に関する情報	26
16. 各種コード	27
17. 保険給付上の注意	27

XI. 文献

1. 引用文献	28
2. その他の参考文献	28

XII. 参考資料

1. 主な外国での発売状況	29
2. 海外における臨床支援情報	29

XIII. 備考

1. 調剤・服薬支援に際して臨床判断を行う にあたっての参考情報	30
2. その他の関連資料	34

I. 概要に関する項目

1. 開発の経緯

ゾルピデム酒石酸塩は入眠剤であり、ベンゾジアゼピン結合部位に選択的に結合し、催眠鎮静作用を示す。¹⁾ 本邦では 2000 年に上市されている。

1錠中にゾルピデム酒石酸塩を 5mg 及び 10mg 含有するゾルピデム酒石酸塩錠 5mg 「NP」及びゾルピデム酒石酸塩錠 10mg 「NP」は、ニプロファーマ株式会社が初の後発医薬品として開発を企画し、薬食発第 0331015 号（平成 17 年 3 月 31 日）に基づき規格及び試験方法を設定、加速試験、生物学的同等性試験を実施し、2012 年 2 月に承認を取得、2012 年 6 月に販売を開始した。その後、2014 年 2 月には、製造販売承認をニプロ(株)が承継した。

2. 製品の治療学的・製剤学的特性

- 抑制性神経伝達物質 GABA_A 受容体のサブユニットに存在するベンゾジアゼピン結合部位に結合することにより、GABA_A 受容体への GABA の親和性を高め、GABA_A 系の神経抑制機構を増強して催眠鎮静作用を示す。¹⁾
- 臨床的には、不眠症（統合失調症及び躁うつ病に伴う不眠症は除く）に有用性が認められている。
- 錠剤の裏面に含量刻印を入れることにより、識別性の向上をはかった。
- PTP シートに薬効分類名「入眠剤」及び用法「就寝直前服用」を記載した。
- 重大な副作用としては、依存性、離脱症状、精神症状、意識障害、一過性前向き健忘、もうろう状態、睡眠随伴症状（夢遊症状等）、呼吸抑制、肝機能障害、黄疸があらわれることがある。（「VIII. 8. (2) 重大な副作用と初期症状」の項参照）

Ⅱ. 名称に関する項目

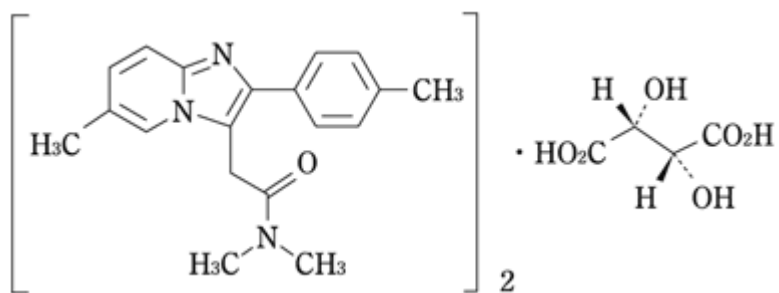
1. 販売名

- (1) 和名 : ズルピデム酒石酸塩錠 5mg 「NP」
 ズルピデム酒石酸塩錠 10mg 「NP」
- (2) 洋名 : ZOLPIDEM TARTRATE TABLETS
- (3) 名称の由来 : 有効成分であるズルピデム酒石酸塩に剤形及び含量を記載し、
 NIPRO から「NP」を付した。

2. 一般名

- (1) 和名(命名法) : ズルピデム酒石酸塩 (JAN)
- (2) 洋名(命名法) : Zolpidem Tartrate (JAN)
- (3) ステム : 睡眠剤/鎮静剤、ズルピデム誘導体 : -pidem

3. 構造式又は示性式



4. 分子式及び分子量

分子式 : $(\text{C}_{19}\text{H}_{21}\text{N}_3\text{O})_2 \cdot \text{C}_4\text{H}_6\text{O}_6$

分子量 : 764.87

5. 化学名(命名法)

N,N,6-Trimethyl-2-(4-methylphenyl)imidazo[1,2-*a*]pyridine-3-acetamide
 hemi-(2*R*,3*R*)-tartrate (IUPAC)

6. 慣用名, 別名, 略号, 記号番号

該当資料なし

7. CAS 登録番号

99294-93-6

Ⅲ. 有効成分に関する項目

1. 物理化学的性質

(1) 外観・性状

白色の結晶性の粉末である。

(2) 溶解性

酢酸 (100) に溶けやすく、*N,N*-ジメチルホルムアミド又はメタノールにやや溶けやすく、水にやや溶けにくく、エタノール (99.5) 又は無水酢酸に溶けにくい。

0.1mol/L 塩酸試液に溶ける。

(3) 吸湿性²⁾

各相対湿度に応じて水分量の増加を認め、臨界湿度は約 90%であった。

(4) 融点 (分解点), 沸点, 凝固点²⁾

融点: 約 190°C (分解)

(5) 酸塩基解離定数²⁾

pKa₁=2.84 (カルボキシル基)、pKa₂=3.96 (カルボキシル基)、pKa₃=6.35 (イミダゾール基)

(6) 分配係数

該当資料なし

(7) その他の主な示性値

旋光度: $[\alpha]_D^{20}$: 約 +1.8° (1g、*N,N*-ジメチルホルムアミド、20mL、100mm)。

水分: 3.0%以下 (0.5g、容量滴定法、直接滴定)。¹⁾

強熱残分: 0.1%以下 (1g)¹⁾

2. 有効成分の各種条件下における安定性

光によって徐々に黄色となる。

3. 有効成分の確認試験法¹⁾

日本薬局方の医薬品各条の「ゾルピデム酒石酸塩」確認試験法による。

4. 有効成分の定量法¹⁾

日本薬局方の医薬品各条の「ゾルピデム酒石酸塩」定量法による。



IV. 製剤に関する項目

1. 剤形

(1) 剤形の区別, 外観及び性状

1) 区別：錠剤（フィルムコーティング錠）

2) 外観及び性状：下記表に記載

販売名		ゾルピデム酒石酸塩錠 5mg 「NP」	ゾルピデム酒石酸塩錠 10mg 「NP」
外形			
形状		淡いだいだい色の割線入りフィルムコーティング錠	
大きさ	直径 (mm)	6.6	8.6
	厚さ (mm)	2.7	3.4
	重量 (mg)	93	185
識別コード		NP-321	NP-325

(2) 製剤の物性：該当資料なし

(3) 識別コード：上記表に記載

(4) pH, 浸透圧比, 粘度, 比重, 無菌の旨及び安定な pH 域等：該当資料なし

2. 製剤の組成

(1) 有効成分（活性成分）の含量

ゾルピデム酒石酸塩錠 5mg 「NP」

1 錠中 日本薬局方 ゾルピデム酒石酸塩 5mg

ゾルピデム酒石酸塩錠 10mg 「NP」

1 錠中 日本薬局方 ゾルピデム酒石酸塩 10mg

(2) 添加物

乳糖水和物、結晶セルロース、ヒプロメロース、デンプングリコール酸ナトリウム、ステアリン酸マグネシウム、マクロゴール、酸化チタン、三二酸化鉄、黄色三二酸化鉄、カルナウバロウ

(3) その他

該当しない

3. 懸濁剤, 乳剤の分散性に対する注意

該当しない

4. 製剤の各種条件下における安定性

加速試験

試験条件：40±1℃、75±5%RH

①ゾルピデム酒石酸塩錠 5mg 「NP」³⁾

PTP包装：包装形態（ポリプロピレン・アルミ箔）

項目及び規格	試験開始時	1 カ月後	3 カ月後	6 カ月後
性状(淡いだいだい色の割線入りフィルムコーティング錠である)	適 合	適 合	適 合	適 合
確認試験	適 合	適 合	適 合	適 合
溶出試験	適 合	適 合	適 合	適 合
含量 (95.0~105.0%)	99.6~ 100.0	99.4~ 99.9	99.4~ 99.8	100.0~ 100.5

(n=3)

バラ包装：包装形態（ポリエチレン製瓶）

項目及び規格	試験開始時	1 カ月後	3 カ月後	6 カ月後
性状(淡いだいだい色の割線入りフィルムコーティング錠である)	適 合	適 合	適 合	適 合
確認試験	適 合	適 合	適 合	適 合
溶出試験	適 合	適 合	適 合	適 合
含量 (95.0~105.0%)	99.6~ 100.0	99.1~ 99.5	99.1~ 99.4	100.0~ 100.4

(n=3)

②ゾルピデム酒石酸塩錠 10mg 「NP」⁴⁾

PTP包装：包装形態（ポリプロピレン・アルミ箔）

項目及び規格	試験開始時	1 カ月後	3 カ月後	6 カ月後
性状(淡いだいだい色の割線入りフィルムコーティング錠である)	適 合	適 合	適 合	適 合
確認試験	適 合	適 合	適 合	適 合
溶出試験	適 合	適 合	適 合	適 合
含量 (95.0~105.0%)	100.0~ 100.5	99.4~ 100.3	99.5~ 99.6	100.1~ 100.3

(n=3)

バラ包装：包装形態（ポリエチレン製瓶）

項目及び規格	試験開始時	1カ月後	3カ月後	6カ月後
性状（淡いだいだいの割線入りフィルムコーティング錠である）	適合	適合	適合	適合
確認試験	適合	適合	適合	適合
溶出試験	適合	適合	適合	適合
含量（95.0～105.0%）	100.0～ 100.5	99.6～ 99.7	99.3～ 99.5	100.1～ 100.6

(n=3)

最終包装製品を用いた加速試験（40℃、相対湿度75%、6カ月）の結果、通常の市場流通下において3年間安定であることが推測された。

無包装状態での安定性

試験項目：外観、含量、硬度、溶出性

『錠剤・カプセル剤の無包装状態での安定性試験法について（答申）』における評価法および評価基準に従い評価した結果は以下の通りである。

①ゾルピデム酒石酸塩錠 5mg 「NP」⁵⁾

保存条件		保存形態	保存期間	結果
温度	40℃	遮光・気密容器	3カ月	変化なし
湿度	75%RH/25℃	遮光・開放	3カ月	変化なし
光	120万 lx・hr	透明・気密容器		変化なし

②ゾルピデム酒石酸塩錠 10mg 「NP」⁶⁾

保存条件		保存形態	保存期間	結果
温度	40℃	遮光・気密容器	3カ月	変化なし
湿度	75%RH/25℃	遮光・開放	3カ月	変化なし
光	120万 lx・hr	透明・気密容器		変化なし

5. 調製法及び溶解後の安定性

該当しない

6. 他剤との配合変化（物理化学的变化）

該当しない

7. 溶出性

溶出挙動における類似性

①ゾルピデム酒石酸塩錠 5mg 「NP」⁷⁾

（「後発医薬品の生物学的同等性試験ガイドライン：平成9年12月22日 医薬審第487号、平成13年5月31日一部改正 医薬審発第786号及び平成18年11月24日一部改正 薬食審査発第1124004号」）

試験方法 : 日本薬局方一般試験法溶出試験法 (パドル法)

試験条件

試験液の温度 : $37 \pm 0.5^\circ\text{C}$

試験液の量 : 900mL

試験液 : pH1.2 = 日本薬局方溶出試験第1液
pH3.0 = 薄めた McIlvaine の緩衝液
pH6.8 = 日本薬局方溶出試験第2液
水

試験液の種類 : 回転数 50rpm の場合 pH1.2、3.0、6.8 及び水
回転数 100rpm の場合 pH1.2

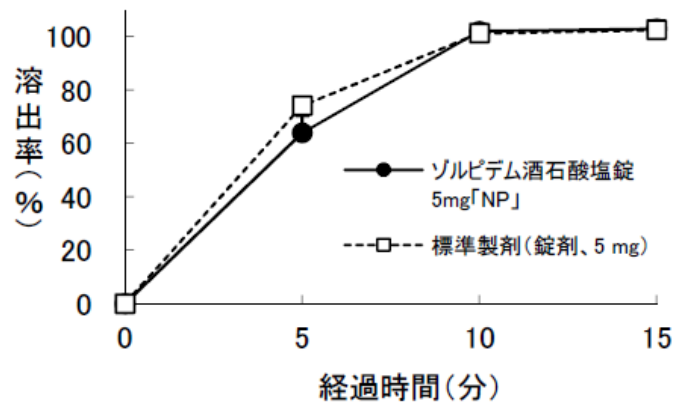
判定基準 : すべての溶出試験条件において、以下の基準に適合するとき、溶出挙動が類似しているとする。

標準製剤が 15 分以内に平均 85% 以上溶出する場合 :

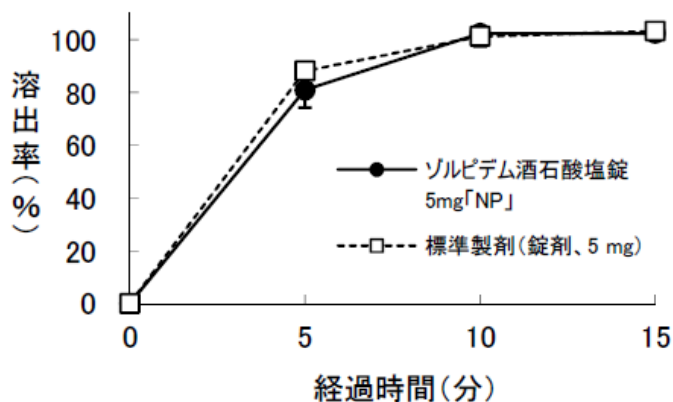
試験製剤が 15 分以内に平均 85% 以上溶出する。

試験結果 : 同等性試験ガイドラインに従ってゾルピデム酒石酸塩錠 5mg 「NP」と標準製剤の溶出挙動を比較した。その結果、全ての条件において溶出挙動の類似性の判定基準を満たしていたため、両製剤の溶出挙動は類似していると判断した。

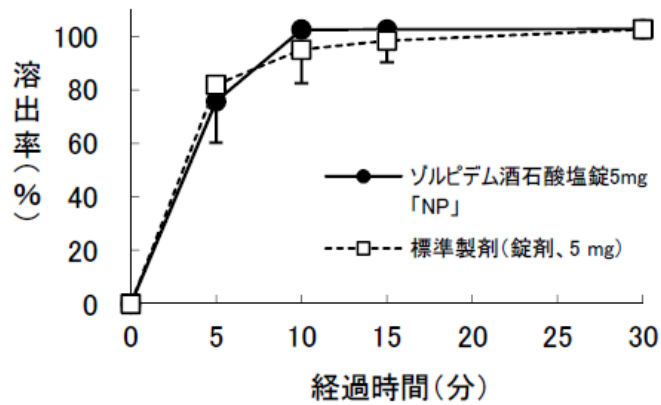
試験液 pH1.2 における平均溶出曲線 (mean \pm S. D.、n=12)



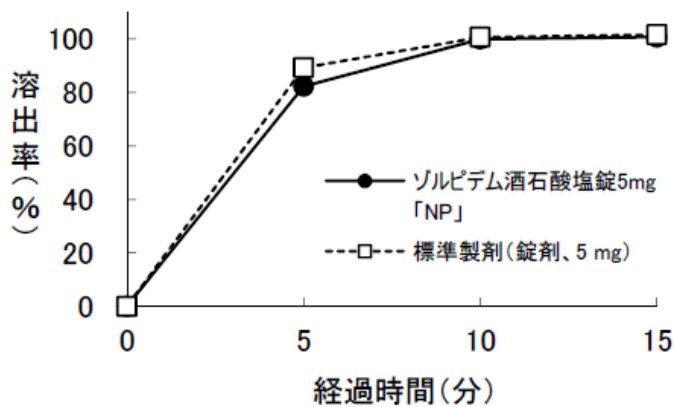
試験液 pH3.0 における平均溶出曲線 (mean \pm S. D.、n=12)



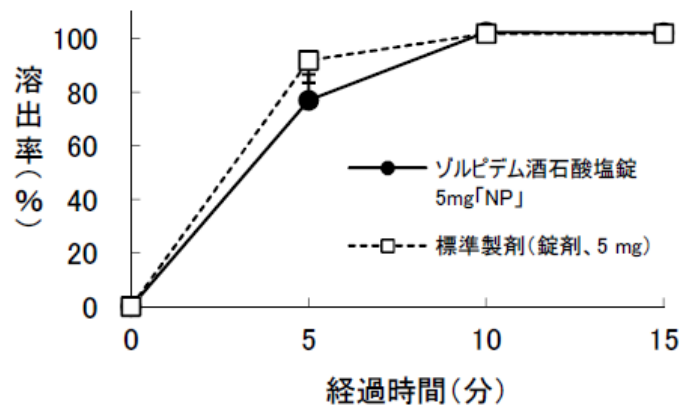
試験液 pH6.8 における平均溶出曲線 (mean±S.D.、n=12)



試験液 水における平均溶出曲線 (mean±S.D.、n=12)



試験液 pH1.2 (100rpm) における平均溶出曲線 (mean±S.D.、n=12)



②ゾルピデム酒石酸塩錠 10mg 「NP」⁸⁾

(「後発医薬品の生物学的同等性試験ガイドライン:平成9年12月22日 医薬審第487号、平成13年5月31日一部改正 医薬審発第786号及び平成18年11月24日一部改正 薬食審査発第1124004号」)

試験方法 : 日本薬局方一般試験法溶出試験法 (パドル法)

試験条件

試験液の温度 : 37±0.5℃

試験液の量 : 900mL

試験液 : pH1.2 = 日本薬局方溶出試験第1液
pH5.0 = 薄めた McIlvaine の緩衝液
pH6.8 = 日本薬局方溶出試験第2液
水

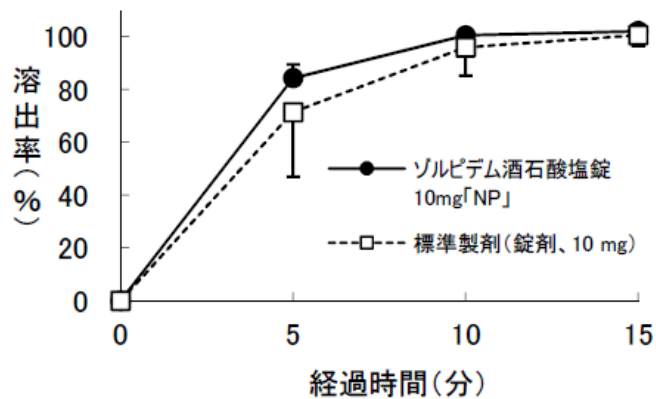
試験液の種類 : 回転数 50rpm の場合 pH1.2、5.0、6.8 及び水
回転数 100rpm の場合 pH6.8

判定基準 : すべての溶出試験条件において、以下の基準に適合するとき、
溶出挙動が類似しているとする。

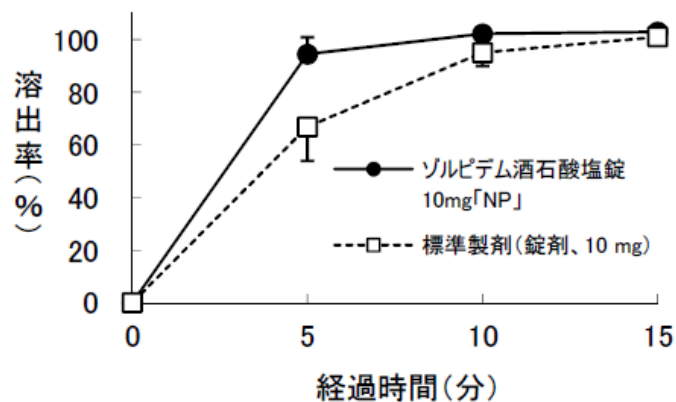
標準製剤が 15 分以内に平均 85% 以上溶出する場合 :
試験製剤が 15 分以内に平均 85% 以上溶出する。

試験結果 : 同等性試験ガイドラインに従ってゾルピデム酒石酸塩錠 10mg
「NP」と標準製剤の溶出挙動を比較した。その結果、全ての条件において溶出挙動の類似性の判定基準を満たしていたため、
両製剤の溶出挙動は類似していると判断した。

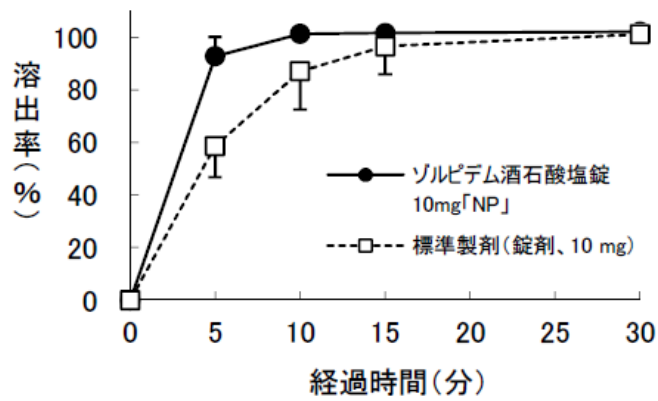
試験液 pH1.2 における平均溶出曲線 (mean ± S.D.、n=12)



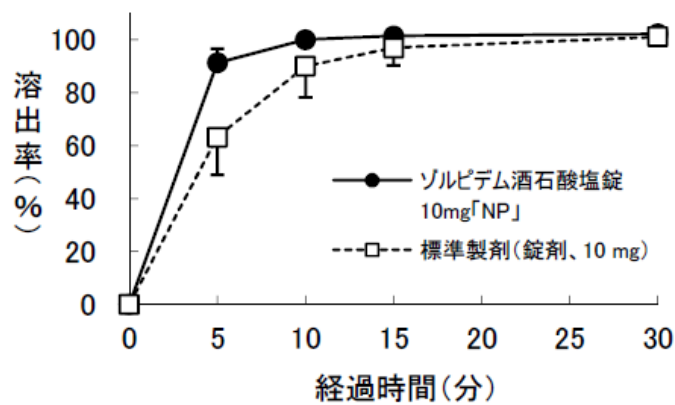
試験液 pH5.0 における平均溶出曲線 (mean ± S.D.、n=12)



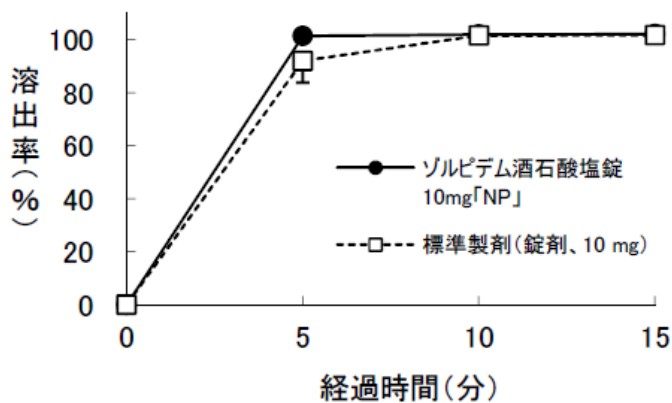
試験液 pH6.8 における平均溶出曲線 (mean±S. D.、n=12)



試験液 水における平均溶出曲線 (mean±S. D.、n=12)



試験液 pH6.8 (100rpm) における平均溶出曲線 (mean±S. D.、n=12)



〈公的溶出規格への適合〉

①ゾルピデム酒石酸塩錠 5mg 「NP」

方法 : 日本薬局方 溶出試験法 (パドル法)

試験液 : 水 900mL

回転数 : 50rpm

試験結果 : 15 分以内に 80%以上溶出した。

②ゾルピデム酒石酸塩錠 10mg 「NP」

方法：日本薬局方 溶出試験法（パドル法）

試験液：水 900mL

回転数：50rpm

試験結果：15 分以内に 80%以上溶出した。

ゾルピデム酒石酸塩錠 5mg 「NP」 及びゾルピデム酒石酸塩錠 10mg 「NP」 は、日本薬局方医薬品各条に定められたゾルピデム酒石酸塩錠の溶出規格に適合していることが確認されている。

8. 生物学的試験法

該当しない

9. 製剤中の有効成分の確認試験法⁹⁾

日本薬局方の医薬品各条の「ゾルピデム酒石酸塩錠」確認試験法による。

10. 製剤中の有効成分の定量法⁹⁾

日本薬局方の医薬品各条の「ゾルピデム酒石酸塩錠」定量法による。

11. 力価

該当しない

12. 混入する可能性のある夾雑物

該当資料なし

13. 注意が必要な容器・外観が特殊な容器に関する情報

該当資料なし

14. その他

該当しない

V. 治療に関する項目

1. 効能又は効果

不眠症（統合失調症及び躁うつ病に伴う不眠症は除く）

〈効能・効果に関連する使用上の注意〉

本剤の投与は、不眠症の原疾患を確定してから行うこと。なお、統合失調症あるいは躁うつ病に伴う不眠症には本剤の有効性は期待できない。

2. 用法及び用量

通常、成人にはゾルピデム酒石酸塩として1回5～10mgを就寝直前に経口投与する。なお、高齢者には1回5mgから投与を開始する。年齢、症状、疾患により適宜増減するが、1日10mgを超えないこととする。

〈用法・用量に関連する使用上の注意〉

1. 本剤に対する反応には個人差があり、また、もうろう状態、睡眠随伴症状（夢遊症状等）は用量依存的にあらわれるので、本剤を投与する場合には少量（1回5mg）から投与を開始すること。やむを得ず増量する場合は観察を十分に行いながら慎重に投与すること。ただし、10mgを超えないこととし、症状の改善に伴って減量に努めること。
2. 本剤を投与する場合、就寝の直前に服用させること。また、服用して就寝した後、患者が起床して活動を開始するまでに十分な睡眠時間がとれなかった場合、又は睡眠途中において一時的に起床して仕事等を行った場合などにおいて健忘があらわれたとの報告があるので、薬効が消失する前に活動を開始する可能性があるときは服用させないこと。

3. 臨床成績

（1）臨床データパッケージ

該当資料なし

（2）臨床効果

該当資料なし

（3）臨床薬理試験

該当資料なし

（4）探索的試験

該当資料なし

（5）検証的試験

1) 無作為化並行用量反応試験

該当資料なし

2) 比較試験

該当資料なし

3) 安全性試験

該当資料なし

4) 患者・病態別試験

該当資料なし

(6) 治療的使用

1) 使用成績調査・特定使用成績調査（特別調査）・製造販売後臨床試験（市販後臨床試験）

該当資料なし

2) 承認条件として実施予定の内容又は実施した試験の概要

該当資料なし

VI. 薬効薬理に関する項目

1. 薬理的に関連ある化合物又は化合物群

ブロチゾラム、トリアゾラム、ゾピクロン 他

2. 薬理作用

(1) 作用部位・作用機序¹⁾

ベンゾジアゼピン系化合物ではないが、ベンゾジアゼピン結合部位に選択的に結合し、同様の作用を示す。ベンゾジアゼピン結合部位は抑制性神経伝達物質 GABA_A 受容体のサブユニットに存在し、ここに結合することにより GABA_A 受容体への GABA の親和性を高め、GABA_A 系の神経抑制機構を増強して催眠鎮静作用を示す。

(2) 薬効を裏付ける試験成績

該当資料なし

(3) 作用発現時間・持続時間

該当資料なし

VII. 薬物動態に関する項目

1. 血中濃度の推移・測定法

(1) 治療上有効な血中濃度

該当資料なし

(2) 最高血中濃度到達時間

健康成人男子に、ゾルピデム酒石酸塩錠 5mg 「NP」を1錠（ゾルピデム酒石酸塩として 5mg、n=20）絶食時に経口投与した時の T_{max} は約 0.69 時間⁷⁾、ゾルピデム酒石酸塩錠 10mg 「NP」を1錠（ゾルピデム酒石酸塩として 10mg、n=20）絶食時に経口投与した時の T_{max} は約 1.23 時間⁸⁾であった。

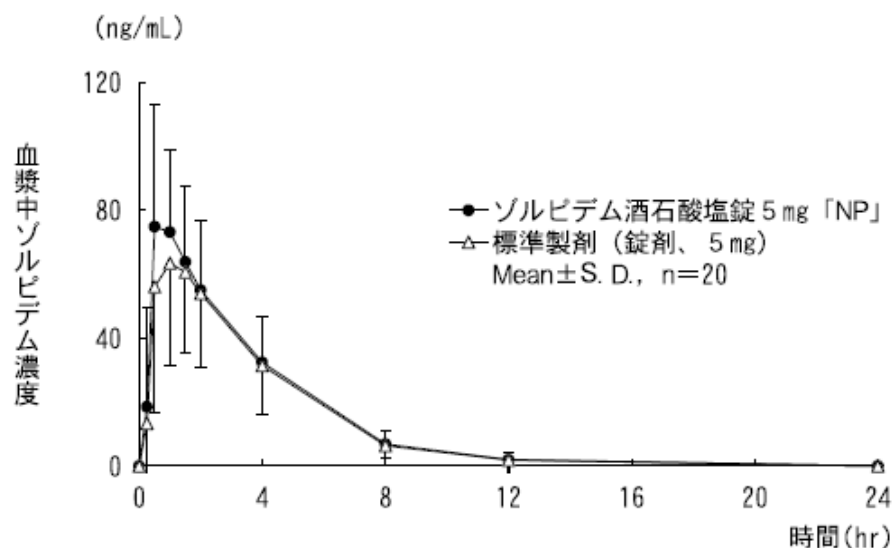
(3) 臨床試験で確認された血中濃度

生物学的同等性試験ガイドライン

（「後発医薬品の生物学的同等性試験ガイドライン：平成9年12月22日 医薬審第487号、平成13年5月31日一部改正 医薬審発第786号及び平成18年11月24日一部改正 薬食審査発第1124004号」）

①ゾルピデム酒石酸塩錠 5mg 「NP」⁷⁾

ゾルピデム酒石酸塩錠 5mg 「NP」と標準製剤のそれぞれ1錠（ゾルピデム酒石酸塩として 5mg）を、2剤2期のクロスオーバー法により健康成人男子に絶食単回経口投与して HPLC 蛍光法にて血漿中ゾルピデム濃度を測定した。得られた薬物動態パラメータ (AUC_{0-24hr} 、 C_{max}) について 90% 信頼区間法にて統計解析を行った結果、 $\log(0.80) \sim \log(1.25)$ の範囲内であり、両剤の生物学的同等性が確認された。



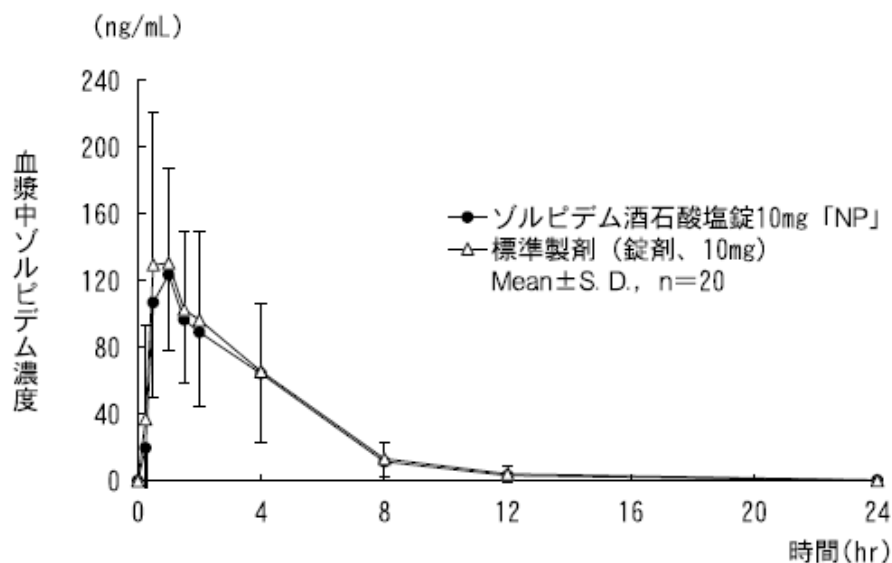
	判定パラメータ		参考パラメータ	
	AUC _{0→24hr} (ng・hr/mL)	Cmax (ng/mL)	Tmax (hr)	t _{1/2} (hr)
ゾルピデム酒石酸塩錠 5mg 「NP」	310±137	85.09± 31.61	0.69± 0.31	2.00± 0.39
標準製剤 (錠剤、5mg)	290±132	77.76± 29.43	0.98± 0.44	2.10± 0.36

(Mean±S. D., n=20)

生物学的同等性試験によって得られた血漿中濃度並びに AUC、Cmax 等のパラメータは、被験者の選択、体液の採取回数・時間等の試験条件によって異なる可能性がある。

②ゾルピデム酒石酸塩錠 10mg 「NP」⁸⁾

ゾルピデム酒石酸塩錠 10mg 「NP」と標準製剤のそれぞれ 1 錠（ゾルピデム酒石酸塩として 10mg）を、2 剤 2 期のクロスオーバー法により健康成人男子に絶食単回経口投与して HPLC 蛍光法にて血漿中ゾルピデム濃度を測定した。得られた薬物動態パラメータ（AUC_{0→24hr}、Cmax）について 90%信頼区間法にて統計解析を行った結果、log (0.80) ～log (1.25) の範囲内であり、両剤の生物学的同等性が確認された。



	判定パラメータ		参考パラメータ	
	AUC _{0→24hr} (ng・hr/mL)	Cmax (ng/mL)	Tmax (hr)	t _{1/2} (hr)
ゾルピデム酒石酸塩錠 10mg 「NP」	530±265	141.63± 44.18	1.23± 1.08	1.86± 0.56
標準製剤 (錠剤、10mg)	577±309	158.39± 75.17	1.09± 0.85	1.92± 0.66

(Mean±S. D., n=20)

生物学的同等性試験によって得られた血漿中濃度並びに AUC、Cmax 等のパラメータは、被験者の選択、体液の採取回数・時間等の試験条件によって異なる可能性がある。

(4) 中毒域

該当資料なし

(5) 食事・併用薬の影響

該当資料なし

(6) 母集団（ポピュレーション）解析により判明した薬物体内動態変動要因

該当資料なし

2. 薬物速度論的パラメータ

(1) 解析方法

該当資料なし

(2) 吸収速度定数

該当資料なし

(3) バイオアベイラビリティ

該当資料なし

(4) 消失速度定数

健康成人単回経口投与

投与量	5mg [5mg×1錠]	10mg [10mg×1錠]
kel (/hr)	0.360±0.079	0.393±0.080

(Mean±S. D., n=20)

(5) クリアランス

該当資料なし

(6) 分布容積

該当資料なし

(7) 血漿蛋白結合率

該当資料なし

3. 吸収

該当資料なし

4. 分布

(1) 血液－脳関門通過性

該当資料なし

(2) 血液－胎盤関門通過性

ヒトで胎盤を通過することが報告されており、妊娠後期に本剤を投与された患者より出生した児に呼吸抑制、痙攣、振戦、易刺激性、哺乳困難等の離脱症状があらわれることがある。

(3) 乳汁への移行性

母乳中へ移行することが報告されており、新生児に嗜眠を起こすおそれがある。

(4) 髄液への移行性

該当資料なし

(5) その他の組織への移行性

該当資料なし

5. 代謝

(1) 代謝部位及び代謝経路

該当資料なし

(2) 代謝に関与する酵素（CYP450等）の分子種

主として肝薬物代謝酵素 CYP3A4 及び一部 CYP2C9、CYP1A2 で代謝される。

(3) 初回通過効果の有無及びその割合

該当資料なし

(4) 代謝物の活性の有無及び比率

該当資料なし

(5) 活性代謝物の速度論的パラメータ

該当資料なし

6. 排泄

(1) 排泄部位及び経路

該当資料なし

(2) 排泄率

該当資料なし

(3) 排泄速度

該当資料なし

7. トランスポーターに関する情報

該当資料なし

8. 透析等による除去率

本剤は血液透析では除去されない。

Ⅷ. 安全性（使用上の注意等）に関する項目

1. 警告内容とその理由

〔 警 告 〕

本剤の服用後に、もうろう状態、睡眠随伴症状（夢遊症状等）があらわれることがある。また、入眠までの、あるいは中途覚醒時の出来事を記憶していないことがあるので注意すること。

2. 禁忌内容とその理由（原則禁忌を含む）

禁忌（次の患者には投与しないこと）

1. 本剤の成分に対し過敏症の既往歴のある患者
2. 重篤な肝障害のある患者 [代謝機能の低下により血中濃度が上昇し、作用が強くあらわれるおそれがある。]
3. 重症筋無力症の患者 [筋弛緩作用により症状を悪化させるおそれがある。]
4. 急性閉塞隅角緑内障の患者 [眼圧が上昇し、症状を悪化させるおそれがある。]
5. 本剤により睡眠随伴症状（夢遊症状等）として異常行動を発現したことがある患者 [重篤な自傷・他傷行為、事故等に至る睡眠随伴症状を発現するおそれがある。]

原則禁忌（次の患者には投与しないことを原則とするが、特に必要とする場合には慎重に投与すること）

肺性心、肺気腫、気管支喘息及び脳血管障害の急性期などで呼吸機能が高度に低下している場合 [呼吸抑制により炭酸ガスナルコーシスを起こしやすい。]

3. 効能又は効果に関連する使用上の注意とその理由

「Ⅴ. 治療に関する項目」を参照すること。

4. 用法及び用量に関連する使用上の注意とその理由

「Ⅴ. 治療に関する項目」を参照すること。

5. 慎重投与内容とその理由

慎重投与（次の患者には慎重に投与すること）

- 1) 衰弱患者 [薬物の作用が強くあらわれ、副作用が発現しやすい。]
- 2) 高齢者（「高齢者への投与」の項参照）
- 3) 心障害のある患者 [血圧低下があらわれるおそれがあり、心障害のある患者では症状の悪化につながるおそれがある。]
- 4) 肝障害のある患者（「禁忌内容とその理由（原則禁忌を含む）」の項参照）
- 5) 腎障害のある患者 [排泄が遅延し、作用が強くあらわれるおそれがある。]
- 6) 脳に器質的障害のある患者 [作用が強くあらわれるおそれがある。]

6. 重要な基本的注意とその理由及び処置方法

重要な基本的注意

- 1) 連用により薬物依存を生じることがあるので、漫然とした継続投与による長期使用を避けること。本剤の投与を継続する場合には、治療上の必要性を十分に検討すること。（「副作用(2)重大な副作用と初期症状」の項参照）
- 2) 本剤の影響が翌朝以後に及び、眠気、注意力・集中力・反射運動能力などの低下が起こることがあるので、自動車の運転など危険を伴う機械の操作に従事させないように注意すること。

7. 相互作用

本剤は、主として肝薬物代謝酵素 CYP3A4 及び一部 CYP2C9、CYP1A2 で代謝される。

(1) 併用禁忌とその理由

該当しない

(2) 併用注意とその理由

併用注意（併用に注意すること）		
薬剤名等	臨床症状・措置方法	機序・危険因子
麻酔剤	呼吸抑制があらわれることがあるので、慎重に投与すること。	相加的に呼吸が抑制される可能性がある。
中枢神経抑制剤 ・フェノチアジン誘導体 ・バルビツール酸誘導体 等	相互に中枢神経抑制作用が増強することがあるので、慎重に投与すること。	本剤及びこれらの薬剤は中枢神経抑制作用を有する。
アルコール（飲酒）	精神機能・知覚・運動機能等の低下が増強することがあるので、できるだけ飲酒を控えさせること。	アルコールは GABA _A 受容体に作用すること等により中枢神経抑制作用を示すため、併用により相互に中枢神経抑制作用を増強することがある。
リファンピシン	本剤の血中濃度が低下し、作用が減弱するおそれがある。	薬物代謝酵素 CYP3A4 が誘導され、本剤の代謝が促進される。

8. 副作用

(1) 副作用の概要

本剤は、副作用発現頻度が明確となる調査を実施していない。

(2) 重大な副作用と初期症状

重大な副作用（頻度不明）	
(1) 依存性、離脱症状	連用により薬物依存を生じることがあるので、観察を十分に行い、用量及び使用期間に注意し慎重に投与すること。また、連用中における投与量の急激な減少ないし投与の中止により、反跳性不眠、いらいら感等の離脱症状があらわれることがあるので、投与を中止する場合には、徐々に減量するなど慎重に行うこと。
(2) 精神症状、意識障害	せん妄、錯乱、幻覚、興奮、脱抑制、意識レベルの低下等の精神症状及び意識障害があらわれることがあるので、患者の状態を十分観察し、異常が認められた場合には投与を中止すること。
(3) 一過性前向性健忘、もうろう状態、睡眠随伴症状（夢遊症状等）	一過性前向性健忘（服薬後入眠までの出来事を覚えていない、途中覚醒時の出来事を覚えていない）、もうろう状態、睡眠随伴症状（夢遊症状等）があらわれることがあるので、服薬後は直ぐ就寝させ、睡眠中に起こさないように注意すること。なお、十分に覚醒しないまま、車の運転、食事等を行い、その出来事を記憶していないとの報告がある。また、死亡を含む重篤な自傷・他傷行為、事故等の報告もある。異常が認められた場合には投与を中止すること。
(4) 呼吸抑制	呼吸抑制があらわれることがある。また、呼吸機能が高度に低下している患者に投与した場合、炭酸ガスナルコーシスを起こすことがあるので、このような場合には気道を確保し、換気をはかるなど適切な処置を行うこと。
(5) 肝機能障害、黄疸	AST (GOT)、ALT (GPT)、 γ -GTP、Al-P の上昇等を伴う肝機能障害、黄疸があらわれることがあるので、観察を十分に行い、異常が認められた場合には投与を中止し、適切な処置を行うこと。

(3) その他の副作用

種類\頻度	頻度不明
精神神経系	ふらつき、眠気、頭痛、残眠感、頭重感、めまい、不安、悪夢、気分高揚、錯視、しびれ感、振戦
血液	白血球増多、白血球減少
肝臓	ALT (GPT) 上昇、 γ -GTP 上昇、AST (GOT) 上昇、LDH 上昇
腎臓	蛋白尿
消化器	悪心、嘔吐、食欲不振、腹痛、下痢、口の錯感覚、食欲亢進
循環器	動悸
過敏症 ^{注1)}	発疹、そう痒感
骨格筋	倦怠感、疲労、下肢脱力感、筋痙攣
眼	複視、視力障害、霧視
その他	口渇、不快感、転倒 ^{注2)} 、味覚異常

注 1) 発現した場合には、投与を中止すること。

注 2) 転倒により高齢者が骨折する例が報告されている。

(4) 項目別副作用発現頻度及び臨床検査値異常一覧

該当資料なし

(5) 基礎疾患、合併症、重症度及び手術の有無等背景別の副作用発現頻度

該当資料なし

(6) 薬物アレルギーに対する注意及び試験法

「2. 禁忌内容とその理由（原則禁忌を含む）」の項

「8. 副作用」の項 を参照。

9. 高齢者への投与

運動失調が起こりやすい。また、副作用が発現しやすいので、少量（1回 5mg）から投与を開始し、1回 10mg を超えないこと。

10. 妊婦、産婦、授乳婦等への投与

1) 妊婦等

妊婦又は妊娠している可能性のある婦人には、治療上の有益性が危険性を上回ると判断される場合にのみ投与すること。[妊娠中の投与に関する安全性は確立していない。本薬はヒトで胎盤を通過することが報告されており、妊娠後期に本剤を投与された患者より出生した児に呼吸抑制、痙攣、振戦、易刺激性、哺乳困難等の離脱症状があらわれることがある。なお、これらの症状は、新生児仮死として報告される場合もある。]

2) 授乳婦

授乳中の婦人への投与は避けることが望ましいが、やむを得ず投与する場合は、授乳を避けさせること。[母乳中へ移行することが報告されており、新生児に嗜眠を起こすおそれがある。]

11. 小児等への投与

低出生体重児、新生児、乳児、幼児又は小児に対する安全性は確立していない（使用経験が少ない）。

12. 臨床検査結果に及ぼす影響

該当しない

13. 過量投与

1) 症状

本剤単独の過量投与では、傾眠から昏睡までの意識障害が報告されているが、更に中枢神経抑制症状、血圧低下、呼吸抑制、無呼吸等の重度な症状があらわれるおそれがある。

2) 処置

呼吸、脈拍、血圧の監視を行うとともに、催吐、胃洗浄、吸着剤・下剤の投与、輸液、気道の確保等の適切な処置を行うこと。また、本剤の過量投与が明白又は疑われた場合の処置としてフルマゼニル（ベンゾジアゼピン受容体拮抗剤）を投与する場合には、使用前にフルマゼニルの使用上の注意（禁忌、慎重投与、相互作用等）を必ず読むこと。なお、本剤は血液透析では除去されない。

14. 適用上の注意

薬剤交付時

PTP 包装の薬剤は、PTP シートから取り出して服用するよう指導すること。[PTP シートの誤飲により、硬い鋭角部が食道粘膜へ刺入し、更には穿孔を起こして縦隔洞炎等の重篤な合併症を併発することが報告されている。]

15. その他の注意

投与した薬剤が特定されないままにフルマゼニル（ベンゾジアゼピン受容体拮抗剤）を投与された患者で、新たに本剤を投与する場合、本剤の鎮静、抗痙攣作用が変化、遅延するおそれがある。

16. その他

該当しない

Ⅹ. 非臨床試験に関する項目

1. 薬理試験

- (1) 薬効薬理試験（「Ⅵ. 薬効薬理に関する項目」参照）
- (2) 副次的薬理試験
該当資料なし
- (3) 安全性薬理試験
該当資料なし
- (4) その他の薬理試験
該当資料なし

2. 毒性試験

- (1) 単回投与毒性試験
該当資料なし
- (2) 反復投与毒性試験
該当資料なし
- (3) 生殖発生毒性試験
該当資料なし
- (4) その他の特殊毒性
該当資料なし

X. 管理的事項に関する項目

1. 規制区分

製 剤：ゾルピデム酒石酸塩錠 5mg 「NP」

向精神薬、習慣性医薬品^{注3)}、処方箋医薬品^{注4)}

ゾルピデム酒石酸塩錠 10mg 「NP」

向精神薬、習慣性医薬品^{注3)}、処方箋医薬品^{注4)}

有効成分：日本薬局方 ゾルピデム酒石酸塩 向精神薬、習慣性医薬品^{注3)}

注3) 注意－習慣性あり

注4) 注意－医師等の処方箋により使用すること

2. 有効期間又は使用期限

使用期限：製造後3年（安定性試験結果に基づく）

（「IV. 製剤に関する項目」の「4. 製剤の各種条件下における安定性」の項を参照。）

3. 貯法・保存条件

室温保存

（ただし錠剤分割後は遮光保存すること）

4. 薬剤取扱い上の注意点

（1）薬局での取り扱い上の留意点について

該当しない

（2）薬剤交付時の取扱いについて（患者等に留意すべき必須事項等）

「VIII. 安全性（使用上の注意等）に関する項目」の「6. 重要な基本的注意とその理由及び処置方法」及び「14. 適用上の注意」の項を参照。

（3）調剤時の留意点について

該当しない

5. 承認条件等

該当しない

6. 包装

ゾルピデム酒石酸塩錠 5mg 「NP」 : 100錠（PTP）

500錠（PTP、バラ）

ゾルピデム酒石酸塩錠 10mg 「NP」 : 100錠（PTP）

500錠（PTP、バラ）

7. 容器の材質

PTP包装 : ポリプロピレン、アルミ箔

バラ包装 : ポリエチレン製瓶

8. 同一成分・同効薬

同一成分薬 : マイスリー錠 5mg、同錠 10mg (アステラス製薬) 他

同効薬 : プロチゾラム、トリアゾラム、ゾピクロン 等

9. 国際誕生年月日

該当しない

10. 製造販売承認年月日及び承認番号

製造販売承認年月日 : 2012年2月15日

承認番号 : ゾルピデム酒石酸塩錠 5mg 「NP」 : 22400AMX00374000

ゾルピデム酒石酸塩錠 10mg 「NP」 : 22400AMX00375000

[注]2014年2月28日に製造販売承認を承継

11. 薬価基準収載年月日

2012年6月22日

12. 効能又は効果追加, 用法及び用量変更追加等の年月日及びその内容

該当しない

13. 再審査結果, 再評価結果公表年月日及びその内容

該当しない

14. 再審査期間

該当しない

15. 投薬期間制限医薬品に関する情報

厚生労働省告示第97号(平成20年3月19日付、平成18年厚生労働省告示第107号一部改正)に基づき、1回30日分を超える投薬は認められていない。

〈参考〉

「Ⅷ. 安全性(使用上の注意等)に関する項目」の「6. 重要な基本的注意とその理由及び処置方法」の項を参照。

16. 各種コード

販売名	HOT (9桁) 番号	厚生労働省薬価基準 収載医薬品コード (YJコード)	レセプト 電算コード
ゾルピデム酒石酸塩錠 5mg「NP」	121646201	1129009F1017 (1129009F1149)	622164601
ゾルピデム酒石酸塩錠 10mg「NP」	121647901	1129009F2013 (1129009F2145)	622164701

17. 保険給付上の注意

本剤は、診療報酬上の後発医薬品に該当する。

X I. 文献

1. 引用文献

- 1) 第十八改正 日本薬局方 解説書 (廣川書店) C-3033 (2021)
- 2) 日本薬剤師研修センター編：日本薬局方 医薬品情報 2021 (じほう) 398 (2021)
- 3) ニプロ(株)社内資料：安定性 (加速) 試験
- 4) ニプロ(株)社内資料：安定性 (加速) 試験
- 5) ニプロ(株)社内資料：安定性 (無包装状態での安定性) 試験
- 6) ニプロ(株)社内資料：安定性 (無包装状態での安定性) 試験
- 7) ニプロ(株)社内資料：生物学的同等性 (溶出、血漿中濃度測定) 試験
- 8) ニプロ(株)社内資料：生物学的同等性 (溶出、血漿中濃度測定) 試験
- 9) 第十八改正 日本薬局方 解説書 (廣川書店) C-3038 (2021)
- 10) ニプロ(株)社内資料：安定性 (粉碎後の安定性) 試験
- 11) ニプロ(株)社内資料：安定性 (粉碎後の安定性) 試験
- 12) ニプロ(株)社内資料：簡易懸濁法試験
- 13) ニプロ(株)社内資料：簡易懸濁法試験

2. その他の参考文献

該当資料なし

XII. 参考資料

1. 主な外国での発売状況

該当しない

2. 海外における臨床支援情報

妊婦に関する海外情報（FDA、オーストラリア分類）

本邦における使用上の注意「妊婦、産婦、授乳婦等への投与」の項の記載は以下のとおりであり、米FDA、オーストラリア分類とは異なる。

【使用上の注意】「妊婦、産婦、授乳婦等への投与」

1) 妊婦等

妊婦又は妊娠している可能性のある婦人には、治療上の有益性が危険性を上回ると判断される場合にのみ投与すること。[妊娠中の投与に関する安全性は確立していない。本薬はヒトで胎盤を通過することが報告されており、妊娠後期に本剤を投与された患者より出生した児に呼吸抑制、痙攣、振戦、易刺激性、哺乳困難等の離脱症状があらわれることがある。なお、これらの症状は、新生児仮死として報告される場合もある。]

2) 授乳婦

授乳中の婦人への投与は避けることが望ましいが、やむを得ず投与する場合は、授乳を避けさせること。[母乳中へ移行することが報告されており、新生児に嗜眠を起こすおそれがある。]

	分類
オーストラリアの分類 (Australian categorisation system for prescribing medicines in pregnancy)	B3 (2022 年)

参考：分類の概要

オーストラリアの分類：

B3 : Drugs which have been taken by only a limited number of pregnant women and women of childbearing age, without an increase in the frequency of malformation or other direct or indirect harmful effects on the human fetus having been observed.

Studies in animals have shown evidence of an increased occurrence of fetal damage, the significance of which is considered uncertain in humans.

XIII. 備考

1. 調剤・服薬支援に際して臨床判断を行うにあたっての参考情報

本項の情報に関する注意

本項には承認を受けていない品質に関する情報が含まれる。試験方法等が確立していない内容も含まれており、あくまでも記載されている試験方法で得られた結果を事実として提示している。医療従事者が臨床適用を検討する上での参考情報であり、加工等の可否を示すものではない。

(掲載根拠:「医療用医薬品の販売情報提供活動に関するガイドラインに関する Q&A について(その3)」令和元年9月6日付 厚生労働省医薬・生活衛生局 監視指導・麻薬対策課 事務連絡)

(1) 粉砕

粉砕後の安定性

試験項目：外観、含量 残存率(%)、[参考値] 総類縁物質(%)

①ゾルピデム酒石酸塩錠 5mg「NP」¹⁰⁾

保存条件 保存形態		試験項目	開始時	0.5カ 月後	1カ 月後	3カ 月後
温度	40℃ 遮光・ 気密容器	外観	淡いだいだい色の フィルムが混じっ た白色の粉末	変化 なし	変化 なし	変化 なし
		含量 残存率 (%)	100.0	98.7	98.1	98.2
		総類縁物 質(%)	0.09	0.07	0.08	0.08
湿度	75%RH/ 25℃ 遮光・開放	外観	淡いだいだい色の フィルムが混じっ た白色の粉末	変化 なし	変化 なし	変化 なし
		含量 残存率 (%)	100.0	98.9	98.7	98.5
		総類縁物 質(%)	0.09	0.06	0.07	0.07

保存条件 保存形態		試験項目	開始時	30万 lx・hr	60万 lx・hr	120万 lx・hr
光	120万 lx・hr 透明・ 気密 容器	外観	淡いだい だい色の フィルム が混じっ た白色の 粉末	淡いだい だい色の フィルム が混じっ たわずか に黄変し た粉末	淡いだい だい色の フィルム が混じっ たわずか に黄変し た粉末	淡いだい だい色の フィルム が混じっ たわずか に黄変し た粉末
		含量 残存率 (%)	100.0	98.5	96.8	94.4
		総類縁物 質 (%)	0.09	1.31	2.41	3.58

①ゾルピデム酒石酸塩錠 10mg 「NP」¹¹⁾

保存条件 保存形態		試験項目	開始時	0.5カ 月後	1カ 月後	3カ 月後
温度	40℃ 遮光・ 気密容器	外観	淡いだい だい色の フィルム が混じっ た白色の 粉末	変化 なし	変化 なし	変化 なし
		含量 残存率 (%)	100.0	100.8	100.3	100.6
		総類縁物 質 (%)	0.08	0.06	0.08	0.07
湿度	75%RH/ 25℃ 遮光・開放	外観	淡いだい だい色の フィルム が混じっ た白色の 粉末	変化 なし	変化 なし	変化 なし
		含量 残存率 (%)	100.0	100.9	100.2	100.5
		総類縁物 質 (%)	0.08	0.05	0.07	0.07

保存条件 保存形態		試験項目	開始時	30万 lx・hr	60万 lx・hr	120万 lx・hr
光	120万 lx・hr 透明・ 気密 容器	外観	淡いだい だい色の フィルム が混じっ た白色の 粉末	淡いだい だい色の フィルム が混じっ たわずか に黄変し た粉末	淡いだい だい色の フィルム が混じっ たわずか に黄変し た粉末	淡いだい だい色の フィルム が混じっ たわずか に黄変し た粉末
		含量 残存率 (%)	100.0	98.7	98.5	97.6
		総類縁物 質 (%)	0.08	1.00	1.72	2.33

(2) 崩壊・懸濁性及び経管投与チューブの通過性

試験方法：シリンジのプランジャーを抜き取り、シリンジ内に錠剤1個入れてプランジャーを戻し、湯（53℃※）20mLを吸い取り、5分間放置する。5分後にシリンジを手で90度15往復横転し、崩壊懸濁の状況を観察する。崩壊しない場合は、更に5分間放置後、同様の操作を行う。崩壊懸濁しない場合は、錠剤1個を薬包紙に包み、上から乳棒で数回叩いて粉碎後、上記と同様の操作を行う。

得られた懸濁液を経管栄養用カテーテル（8Fr.チューブ）の注入端より、約2～3mL/secの速度で注入し、通過性を観察する。チューブはベッドの上の患者を想定し、体内挿入端から3分の2を水平にし、他端（注入端）を30cmの高さにセットする。注入後に適量の湯（53℃）を注入してチューブ内を洗うとき、チューブ内に残留物がみられなければ、通過性に問題なしとする。

繰り返し数は1回とする。

※ゾルピデム酒石酸塩錠 5mg・10mg「NP」は、凝固点が56～61℃であるマクロゴールを含有しているため、約53℃で試験を行った。

試験条件:

【湯 (約 53℃)】

錠剤 1 個を湯 (53℃) 20mL に入れ、5 分または 10 分放置後に攪拌したときの崩壊状況

○ : 投与可能

△ : 時間をかければ完全崩壊しそうな状況、またはフィルム残留等によりチューブを閉塞する危険性がある

× : 投与困難

— : 簡易懸濁法対象外 (安定性により破壊できない錠剤等)

【粉碎→湯 (約 53℃)】

錠剤 1 個を粉碎後、湯 (53℃) 20mL に入れ、5 分または 10 分放置後に攪拌したときの崩壊状況

○ : 完全崩壊またはディスペンサーに吸い取り可能な崩壊状況

△ : 時間をかければ完全崩壊しそうな状況、またはフィルム残留等によりチューブを閉塞する危険性がある

× : 投与困難な崩壊状況

— : 簡易懸濁法対象外 (安定性により破壊できない錠剤等)

判定方法:

適 1 : 10 分以内に崩壊・懸濁し、8Fr. チューブを通過する。

適 2 : 錠剤のコーティングを粉碎、あるいはカプセルを開封すれば、10 分以内に崩壊・懸濁し、8Fr. チューブを通過する。

不適 : 簡易懸濁法では経管投与に適さない。

試験結果

①ゾルピデム酒石酸塩錠 5mg 「NP」¹²⁾

試験条件		時間	外観	判定	
8Fr. チューブ	湯 (約 53℃)	5 分	横転後崩壊・懸濁した。	○	適 1

②ゾルピデム酒石酸塩錠 10mg 「NP」¹³⁾

試験条件		時間	外観	判定	
8Fr. チューブ	湯 (約 53℃)	5 分	横転後崩壊・懸濁した。	○	適 1

本試験は「内服薬 経管投与ハンドブック - 簡易懸濁法可能医薬品一覧 - 第 2 版 (株)じほう」に準じて実施。

2. その他の関連資料

該当資料なし

ニフ。ロ株式会社
大阪市北区本庄西3丁目9番3号