

# 医薬品インタビューフォーム

日本病院薬剤師会のIF記載要領2013に準拠して作成

## 狭心症治療剤

ニコランジル錠 2.5mg「日医工」

ニコランジル錠 5mg「日医工」

Nicorandil

剤形	素錠		
製剤の規制区分	処方箋医薬品（注意 - 医師等の処方箋により使用すること）		
規格・含量	錠 2.5mg：1錠中ニコランジル 2.5mg 含有 錠 5mg：1錠中ニコランジル 5mg 含有		
一般名	和名：ニコランジル 洋名：Nicorandil		
製造販売承認年月日 薬価基準収載・発売年月日		錠 2.5mg	錠 5mg
	承認年月日	2012年 2月 15日	2012年 1月 30日
	薬価基準収載	2012年 6月 22日	2012年 12月 14日
	販売年月日	2012年 6月 22日	2012年 12月 14日
開発・製造販売（輸入）・ 提携・販売会社名	製造販売元：日医工株式会社		
医薬情報担当者の連絡先			
問い合わせ窓口	日医工株式会社 お客様サポートセンター TEL：0120-517-215 FAX：076-442-8948 医療関係者向けホームページ <a href="https://www.nichiiko.co.jp/">https://www.nichiiko.co.jp/</a>		

本IFは2020年2月改訂（第5版）の添付文書の記載に基づき改訂した。

最新の添付文書情報は、医薬品医療機器総合機構ホームページ

<http://www.pmda.go.jp/>にてご確認下さい。

## IF利用の手引きの概要 —日本病院薬剤師会—

### 1. 医薬品インタビューフォーム作成の経緯

医療用医薬品の基本的な要約情報として医療用医薬品添付文書（以下、添付文書と略す）がある。医療現場で医師・薬剤師等の医療従事者が日常業務に必要な医薬品の適正使用情報を活用する際には、添付文書に記載された情報を裏付ける更に詳細な情報が必要な場合がある。

医療現場では、当該医薬品について製薬企業の医薬情報担当者等に情報の追加請求や質疑をして情報を補完して対処してきている。この際に必要な情報を網羅的に入手するための情報リストとしてインタビューフォームが誕生した。

昭和63年に日本病院薬剤師会（以下、日病薬と略す）学術第2小委員会が「医薬品インタビューフォーム」（以下、IFと略す）の位置付け並びにIF記載様式を策定した。その後、医療従事者向け並びに患者向け医薬品情報ニーズの変化を受けて、平成10年9月に日病薬学術第3小委員会においてIF記載要領の改訂が行われた。

更に10年が経過し、医薬品情報の創り手である製薬企業、使い手である医療現場の薬剤師、双方にとって薬事・医療環境は大きく変化したことを受けて、平成20年9月に日病薬医薬情報委員会においてIF記載要領2008が策定された。

IF記載要領2008では、IFを紙媒体の冊子として提供する方式から、PDF等の電磁的データとして提供すること（e-IF）が原則となった。この変更にあわせて、添付文書において「効能・効果の追加」、「警告・禁忌・重要な基本的注意の改訂」などの改訂があった場合に、改訂の根拠データを追加した最新版のe-IFが提供されることとなった。

最新版のe-IFは、（独）医薬品医療機器総合機構のホームページ（<http://www.pmda.go.jp/>）から一括して入手可能となっている。日本病院薬剤師会では、e-IFを掲載する医薬品情報提供ホームページが公式サイトであることに配慮して、薬価基準収載にあわせてe-IFの情報を検討する組織を設置して、個々のIFが添付文書を補完する適正使用情報として適切か審査・検討することとした。

2008年より年4回のインタビューフォーム検討会を開催した中で指摘してきた事項を再評価し、製薬企業にとっても、医師・薬剤師等にとっても、効率の良い情報源とすることを考えた。そこで今般、IF記載要領の一部改訂を行いIF記載要領2013として公表する運びとなった。

### 2. IFとは

IFは「添付文書等の情報を補完し、薬剤師等の医療従事者にとって日常業務に必要な、医薬品の品質管理のための情報、処方設計のための情報、調剤のための情報、医薬品の適正使用のための情報、薬学的な患者ケアのための情報等が集約された総合的な個別の医薬品解説書として、日病薬が記載要領を策定し、薬剤師等のために当該医薬品の製薬企業に作成及び提供を依頼している学術資料」と位置付けられる。

ただし、薬事法・製薬企業機密等に関わるもの、製薬企業の製剤努力を無効にするもの及び薬剤師自らが評価・判断・提供すべき事項等はIFの記載事項とはならない。言い換えると、製薬企業から提供されたIFは、薬剤師自らが評価・判断・臨床適応するとともに、必要な補完をするものという認識を持つことを前提としている。

#### [IFの様式]

- ①規格はA4版、横書きとし、原則として9ポイント以上の字体（図表は除く）で記載し、一色刷りとする。ただし、添付文書で赤枠・赤字を用いた場合には、電子媒体ではこれに従うものとする。
- ②IF記載要領に基づき作成し、各項目名はゴシック体で記載する。
- ③表紙の記載は統一し、表紙に続けて日病薬作成の「IF利用の手引きの概要」の全文を記載するものとし、2頁にまとめる。

#### [IFの作成]

- ①IFは原則として製剤の投与経路別（内用剤、注射剤、外用剤）に作成される。
- ②IFに記載する項目及び配列は日病薬が策定したIF記載要領に準拠する。
- ③添付文書の内容を補完するとのIFの主旨に沿って必要な情報が記載される。
- ④製薬企業の機密等に関するもの、製薬企業の製剤努力を無効にするもの及び薬剤師をはじめ医療従事者自らが評価・判断・提供すべき事項については記載されない。
- ⑤「医薬品インタビューフォーム記載要領2013」（以下、「IF記載要領2013」と略す）により作成されたIFは、電子媒体での提供を基本とし、必要に応じて薬剤師が電子媒体（PDF）から印刷して使用する。企業での製本は必須ではない。

## **【IFの発行】**

- ① 「IF記載要領2013」は、平成25年10月以降に承認された新医薬品から適用となる。
- ② 上記以外の医薬品については、「IF記載要領2013」による作成・提供は強制されるものではない。
- ③ 使用上の注意の改訂、再審査結果又は再評価結果（臨床再評価）が公表された時点並びに適応症の拡大等がなされ、記載すべき内容が大きく変わった場合にはIFが改訂される。

### **3. IFの利用にあたって**

「IF記載要領2013」においては、PDFファイルによる電子媒体での提供を基本としている。情報を利用する薬剤師は、電子媒体から印刷して利用することが原則である。

電子媒体のIFについては、医薬品医療機器総合機構の医薬品医療機器情報提供ホームページに掲載場所が設定されている。

製薬企業は「医薬品インタビューフォーム作成の手引き」に従って作成・提供するが、IFの原点を踏まえ、医療現場に不足している情報やIF作成時に記載し難い情報等については製薬企業のMR等へのインタビューにより薬剤師等自らが内容を充実させ、IFの利用性を高める必要がある。

また、随時改訂される使用上の注意等に関する事項に関しては、IFが改訂されるまでの間は、当該医薬品の製薬企業が提供する添付文書やお知らせ文書等、あるいは医薬品医療機器情報配信サービス等により薬剤師等自らが整備するとともに、IFの使用にあたっては、最新の添付文書を医薬品医療機器情報提供ホームページで確認する。

なお、適正使用や安全性の確保の点から記載されている「臨床成績」や「主な外国での発売状況」に関する項目等は承認事項に関わることもあり、その取扱いには十分留意すべきである。

### **4. 利用に際しての留意点**

IFを薬剤師等の日常業務において欠かすことができない医薬品情報源として活用して頂きたい。しかし、薬事法や医療用医薬品プロモーションコード等による規制により、製薬企業が医薬品情報として提供できる範囲には自ずと限界がある。IFは日病薬の記載要領を受けて、当該医薬品の製薬企業が作成・提供するものであることから、記載・表現には制約を受けざるを得ないことを認識しておかなければならない。

また製薬企業は、IFがあくまでも添付文書を補完する情報資材であり、今後インターネットでの公開等も踏まえ、薬事法上の広告規制に抵触しないよう留意し作成されていることを理解して情報を活用する必要がある。

(2013年4月改訂)

# 目 次

<b>I. 概要に関する項目</b> .....	1	<b>VI. 薬効薬理に関する項目</b> .....	14
1. 開発の経緯 .....	1	1. 薬理学的に関連のある化合物又は化合物群	14
2. 製品の治療学的・製剤学的特性 .....	1	2. 薬理作用 .....	14
<b>II. 名称に関する項目</b> .....	2	<b>VII. 薬物動態に関する項目</b> .....	15
1. 販売名 .....	2	1. 血中濃度の推移・測定法 .....	15
2. 一般名 .....	2	2. 薬物速度論的パラメータ .....	17
3. 構造式又は示性式 .....	2	3. 吸収 .....	17
4. 分子式及び分子量 .....	2	4. 分布 .....	17
5. 化学名（命名法） .....	2	5. 代謝 .....	17
6. 慣用名，別名，略号，記号番号 .....	2	6. 排泄 .....	18
7. CAS 登録番号 .....	2	7. トランスポーターに関する情報 .....	18
8. 透析等による除去率 .....	18		
<b>III. 有効成分に関する項目</b> .....	3	<b>VIII. 安全性（使用上の注意等）に関する項目</b> .....	19
1. 物理化学的性質 .....	3	1. 警告内容とその理由 .....	19
2. 有効成分の各種条件下における安定性 .....	3	2. 禁忌内容とその理由（原則禁忌を含む） .....	19
3. 有効成分の確認試験法 .....	3	3. 効能又は効果に関連する使用上の注意とその理由 .....	19
4. 有効成分の定量法 .....	3	4. 用法及び用量に関連する使用上の注意とその理由 .....	19
<b>IV. 製剤に関する項目</b> .....	4	5. 慎重投与内容とその理由 .....	19
1. 剤形 .....	4	6. 重要な基本的注意とその理由及び処置方法 .....	19
2. 製剤の組成 .....	4	7. 相互作用 .....	20
3. 懸濁剤，乳剤の分散性に対する注意 .....	4	8. 副作用 .....	20
4. 製剤の各種条件下における安定性 .....	5	9. 高齢者への投与 .....	21
5. 調製法及び溶解後の安定性 .....	9	10. 妊婦，産婦，授乳婦等への投与 .....	21
6. 他剤との配合変化（物理化学的変化） .....	9	11. 小児等への投与 .....	21
7. 溶出性 .....	9	12. 臨床検査結果に及ぼす影響 .....	21
8. 生物学的試験法 .....	12	13. 過量投与 .....	21
9. 製剤中の有効成分の確認試験法 .....	12	14. 適用上の注意 .....	22
10. 製剤中の有効成分の定量法 .....	12	15. その他の注意 .....	22
11. 力価 .....	12	16. その他 .....	22
12. 混入する可能性のある夾雑物 .....	12	<b>IX. 非臨床試験に関する項目</b> .....	23
13. 注意が必要な容器・外観が特殊な容器に関する情報 .....	12	1. 薬理試験 .....	23
14. その他 .....	12	2. 毒性試験 .....	23
<b>V. 治療に関する項目</b> .....	13	<b>X. 管理的事項に関する項目</b> .....	24
1. 効能又は効果 .....	13	1. 規制区分 .....	24
2. 用法及び用量 .....	13		
3. 臨床成績 .....	13		

2. 有効期間又は使用期限	24
3. 貯法・保存条件	24
4. 薬剤取扱い上の注意点	24
5. 承認条件等	24
6. 包装	24
7. 容器の材質	24
8. 同一成分・同効薬	24
9. 国際誕生年月日	24
10. 製造販売承認年月日及び承認番号	25
11. 薬価基準収載年月日	25
12. 効能又は効果追加, 用法及び用量変更追加等の年月日及びその内容	25
13. 再審査結果, 再評価結果公表年月日及びその内容	25
14. 再審査期間	25
15. 投与期間制限医薬品に関する情報	25
16. 各種コード	25
17. 保険給付上の注意	25
<b>X I. 文献</b>	<b>26</b>
1. 引用文献	26
2. その他の参考文献	26
<b>X II. 参考資料</b>	<b>26</b>
1. 主な外国での発売状況	26
2. 海外における臨床支援情報	26
<b>X III. 備考</b>	<b>27</b>
1. 調剤・服薬支援に際して臨床判断を行うにあたっての参考情報	27
2. その他の関連資料	30

## I. 概要に関する項目

### 1. 開発の経緯

本剤は、ニコランジルを有効成分とする狭心症治療剤である。

「ニコランジス錠 5mg」は後発医薬品として開発を企画し、規格及び試験方法を設定、加速試験、生物学的同等性試験を実施し、1999年2月9日に承認を取得、1999年7月9日に販売を開始した。（薬発第698号（昭和55年5月30日）に基づき承認申請）

再評価（品質再評価）の結果、2001年12月25日、薬事法第14条第2項各号（承認拒否事由）のいずれにも該当しないとの再評価結果を得た。

「ニコランジル錠 2.5mg「日医工）」は、日医工株式会社が後発医薬品として開発を企画し、規格及び試験方法を設定、安定性試験、生物学的同等性試験を実施し、2012年2月15日に承認を取得、2012年6月22日に販売を開始した。（薬食発第0331015号（平成17年3月31日）に基づき承認申請）

医療事故防止のため、2012年1月30日に販売名を「ニコランジス錠 5mg」から「ニコランジル錠 5mg「日医工）」に変更の承認を得て2012年12月14日から販売した。

### 2. 製品の治療学的・製剤学的特性

- (1) 本剤は、ニコランジルを有効成分とする狭心症治療剤である。
- (2) PTPシートはピッチコントロールを行い、1錠ごとに成分名、含量を表示した。
- (3) PTPシート両面に「狭心症治療剤」を表記した。
- (4) 重大な副作用（頻度不明）として、肝機能障害、黄疸、血小板減少、口内潰瘍、舌潰瘍、肛門潰瘍、消化管潰瘍が報告されている。

## II. 名称に関する項目

### 1. 販売名

#### (1) 和名

ニコランジル錠 2.5mg「日医工」

ニコランジル錠 5mg「日医工」

#### (2) 洋名

Nicorandil

#### (3) 名称の由来

一般名より

### 2. 一般名

#### (1) 和名 (命名法)

ニコランジル (JAN)

#### (2) 洋名 (命名法)

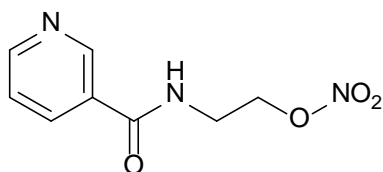
Nicorandil (JAN)

#### (3) ステム

血管拡張薬: -dil

ニコチン酸誘導体あるいはニコチノイルアルコール誘導体: Nico-

### 3. 構造式又は示性式



### 4. 分子式及び分子量

分子式:  $C_8H_9N_3O_4$

分子量: 211.17

### 5. 化学名 (命名法)

*N*-[2-(Nitrooxy)ethyl]pyridine-3-carboxamide (IUPAC)

### 6. 慣用名, 別名, 略号, 記号番号

特になし

### 7. CAS 登録番号

65141-46-0

### Ⅲ. 有効成分に関する項目

#### 1. 物理化学的性質

##### (1) 外観・性状

白色の結晶である。

##### (2) 溶解性

メタノール，エタノール（99.5），酢酸(100)に溶けやすく，無水酢酸にやや溶けやすく，水にやや溶けにくい。

##### (3) 吸湿性

該当資料なし

##### (4) 融点（分解点），沸点，凝固点

融点：約 92℃（分解）

##### (5) 酸塩基解離定数

該当資料なし

##### (6) 分配係数

該当資料なし

##### (7) その他の主な示性値

該当資料なし

#### 2. 有効成分の各種条件下における安定性

該当資料なし

#### 3. 有効成分の確認試験法

##### (1) 紫外可視吸光度測定法

本品の水溶液につき，本品のスペクトルと本品の参照スペクトルを比較するとき，両者のスペクトルは同一波長のところに同様の強度の吸収を認める。

##### (2) 赤外吸収スペクトル測定法

臭化カリウム錠剤法により試験を行い，本品のスペクトルと本品の参照スペクトルを比較するとき，両者のスペクトルは同一波数のところに同様の強度の吸収を認める。

#### 4. 有効成分の定量法

電位差滴定法





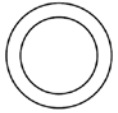

本品を無水酢酸，酢酸混液に溶かし，過塩素酸で滴定する。



## IV. 製剤に関する項目

### 1. 剤形

#### (1) 剤形の区別, 外観及び性状

販売名	色調 剤形	形 状			本体コード 包装コード
		質量(mg)	直径(mm)	厚さ(mm)	
ニコランジル錠 2.5mg「日医工」	白色 素錠	 50	 5.0	 2.2	本体： <b>n</b> 522 2.5 包装： <b>n</b> 522
ニコランジル錠 5mg「日医工」	白色 素錠	 50	 5.0	 2.0	本体： <b>n</b> 523 包装： <b>n</b> 523

#### (2) 製剤の物性

(「IV - 4.製剤の各種条件下における安定性」の項参照)

#### (3) 識別コード

(「IV - 1.(1)剤形の区別, 外観及び性状」の項参照)

#### (4) pH, 浸透圧比, 粘度, 比重, 無菌の旨及び安定な pH 域等

該当資料なし

### 2. 製剤の組成

#### (1) 有効成分 (活性成分) の含量

ニコランジル錠 2.5mg「日医工」 : 1 錠中ニコランジル 2.5mg 含有

ニコランジル錠 5mg「日医工」 : 1 錠中ニコランジル 5mg 含有

#### (2) 添加物

D - マンニトール, セルロース, カルメロースカルシウム, ステアリン酸カルシウム, ステアリン酸マグネシウム

(錠 2.5mg) ステアリルアルコール

(錠 5mg) ヒドロキシプロピルセルロース, カルナウバロウ

#### (3) その他

該当記載事項なし

### 3. 懸濁剤, 乳剤の分散性に対する注意

該当しない

#### 4. 製剤の各種条件下における安定性<sup>1)</sup>

##### (1) 加速試験

本品につき加速試験（40℃，75%RH，6ヵ月）を行った結果，ニコランジル錠 2.5mg「日医工」及びニコランジル錠 5mg「日医工」は通常の市場流通下において3年間安定であることが推測された。

##### ◇ニコランジル錠 2.5mg「日医工」 加速試験 [最終包装形態 (PTP 包装)]

測定項目 ＜規格＞	ロット 番号	保存期間			
		開始時	1ヵ月	3ヵ月	6ヵ月
性状 ＜白色の素錠＞	NIC25T-11 NIC25T-12 NIC25T-13	適合	適合	適合	適合
確認試験 (呈色反応，紫外可視吸光度測定 法，薄層クロマトグラフィー)	NIC25T-11 NIC25T-12 NIC25T-13	適合	適合	適合	適合
純度試験 (HPLC：類縁物質，硝酸イオン)	NIC25T-11 NIC25T-12 NIC25T-13	適合	適合	適合	適合
含量均一性試験 ＜15.0%以下＞	NIC25T-11 NIC25T-12 NIC25T-13	4.0 3.6 5.5	—	—	13.8 14.8 12.5
溶出性 (%) ＜15分，85%以上＞	NIC25T-11 NIC25T-12 NIC25T-13	100.8～109.8 97.7～110.0 102.1～109.2	98.0～107.5 97.8～106.0 93.0～109.7	92.8～101.4 92.1～101.8 91.7～103.7	86.5～95.0 84.1 <sup>*2</sup> ～95.4 87.7～96.4
含量 (%) <sup>*1</sup> ＜90.0～110.0%＞	NIC25T-11 NIC25T-12 NIC25T-13	107.8 105.1 107.0	102.2 100.0 101.3	96.5 95.7 97.6	91.0 90.7 90.8

※1：表示量に対する含有率 (%)

※2：11/12錠適合のため規格に適合した。

##### ◇ニコランジル錠 5mg「日医工」 加速試験 [最終包装形態 (PTP 包装)]

測定項目 ＜規格＞	ロット 番号	保存期間			
		開始時	1ヵ月	3ヵ月	6ヵ月
性状 ＜白色の錠剤＞	NCS501 NCS502 NCS503	適合	適合	適合	適合
確認試験 (呈色反応，紫外可視吸光度測定 法，薄層クロマトグラフィー)	NCS501 NCS502 NCS503	適合	適合	適合	適合
崩壊試験 (分) ＜水，30分以内＞	NCS501 NCS502 NCS503	0～1 0～1 0～1	0～2 0～1 0～1	1～2 1～2 0～2	1～3 1～2 1～2
含量 (%) <sup>*</sup> ＜90.0～110.0%＞	NCS501 NCS502 NCS503	104.3～104.9 104.0～104.7 104.5～105.0	99.2～101.3 100.4～103.2 100.6～101.4	98.7～99.5 98.9～100.7 99.7～101.3	97.2～97.3 97.2～98.7 97.8～98.4

※：表示量に対する含有率 (%)

◇ニコランジル錠 5mg「日医工」 加速試験 [最終包装形態 (バラ包装)]

測定項目 ＜規格＞	ロット 番号	保存期間			
		開始時	1 ヶ月	3 ヶ月	6 ヶ月
性状 ＜白色の錠剤＞	NCS501 NCS502 NCS503	適合	適合	適合	適合
確認試験 (呈色反応, 紫外可視吸光度測定 法, 薄層クロマトグラフィー)	NCS501 NCS502 NCS503	適合	適合	適合	適合
崩壊試験 ＜水, 30 分以内＞	NCS501 NCS502 NCS503	0~1 0~1 0~1	0~1 0~1 0~1	0~2 0~2 0~2	1~3 1~2 1~2
含量 (%) * ＜90.0~110.0%＞	NCS501 NCS502 NCS503	104.3~104.9 104.0~104.7 104.5~105.0	100.3~101.4 101.3~102.5 101.7~102.1	97.6~ 98.9 99.3~ 99.7 99.6~100.4	96.5~97.5 97.6~99.0 97.1~98.2

※：表示量に対する含有率 (%)

(2) 長期保存試験 (25°C・60%RH)

◇ニコランジル錠 5mg「日医工」 長期保存試験 [最終包装形態 (PTP 包装)]

測定項目 ＜規格＞	ロット 番号	保存期間			
		開始時	12 ヶ月	24 ヶ月	36 ヶ月
性状 ＜白色の錠剤＞	HK2701	適合	適合	適合	適合
確認試験 (呈色反応, 紫外可視吸光度測定 法, 薄層クロマトグラフィー)	HK2701	適合	適合	適合	適合
製剤均一性試験 ＜15.0%以下＞	HK2701	7.4	—	—	13.8
溶出試験 ＜水, 15 分, 85%以上＞	HK2701	101.3~110.0	92.4~102.2	94.1~99.4	88.4~97.7
含量 (%) * ＜90.0~110.0%＞	HK2701	106.8	101.1	95.6	93.9

※：表示量に対する含有率 (%)

◇ニコランジル錠 5mg「日医工」 長期保存試験 [最終包装形態 (バラ包装)]

測定項目 ＜規格＞	ロット 番号	保存期間			
		開始時	12 ヶ月	24 ヶ月	36 ヶ月
性状 ＜白色の錠剤＞	FK2702	適合	適合	適合	適合
確認試験 (呈色反応, 紫外可視吸光度測定 法, 薄層クロマトグラフィー)	FK2702	適合	適合	適合	適合
製剤均一性試験 ＜15.0%以下＞	FK2702	7.4	—	—	14.0
溶出試験 ＜水, 15 分, 85%以上＞	FK2702	101.3~110.0	90.4~100.6	92.3~98.0	86.3~90.5
含量 (%) * ＜90.0~110.0%＞	FK2702	104.1	96.9	95.1	90.5

※：表示量に対する含有率 (%)

### (3) 無包装の安定性試験

#### 本資料の情報に関する注意

本資料には承認を受けていない品質に関する情報が含まれる。試験方法等が確立していない内容も含まれており、あくまでも記載されている試験方法で得られた結果を事実として提示している。医療従事者が臨床適用を検討する上での参考情報であり、可否を示すものではない。

試験期間：2012/1/13～2012/6/12

#### ◇ニコランジル錠 2.5mg「日医工」 無包装 40℃ [遮光, 気密容器]

試験項目 ＜規格＞	ロット 番号	保存期間				
		開始時	2 週	1 ヶ月	2 ヶ月	3 ヶ月
性状 n=10 ＜白色の素錠＞	JN170	白色の素錠	白色の素錠	わずかに黄色 味を帯びた	黄色味を帯び た	黄色味を帯び た
純度試験 (HPLC) n=3 ＜※1＞	JN170	適合	適合	<b>不適合</b>	<b>不適合</b>	<b>不適合</b>
純度試験 (HPLC) n=3 ＜※2＞	JN170	適合	適合	適合	<b>不適合</b>	<b>不適合</b>
溶出性 (%) n=6 ＜15 分, 85%以上＞	JN170	104.5～109.8	100.2～107.4	93.3～98.4	<b>48.7～50.8</b>	<b>29.1～32.7</b>
含量 (%) ※3 n=3 ＜90.0～110.0%＞	JN170	104.1～106.5	101.2～103.1	96.4～97.3	<b>52.0～53.3</b>	<b>31.5～32.8</b>
(参考値) 硬度 (N) n=10	JN170	27～35	29～35	26～33	36～39	31～45

※1：個々の類縁物質；0.2%以下，総類縁物質；0.7%以下 ※2：硝酸イオン 4.0%以下

※3：表示量に対する含有率 (%) 規格外：太字

#### ◇ニコランジル錠 2.5mg「日医工」 無包装 25℃・75%RH [遮光, 開放]

試験項目 ＜規格＞	ロット 番号	保存期間				
		開始時	2 週	1 ヶ月	2 ヶ月	3 ヶ月
性状 n=10 ＜白色の素錠＞	JN170	白色の素錠	白色の素錠	白色の素錠	白色の素錠	白色の素錠
純度試験 (HPLC) n=3 ＜※1＞	JN170	適合	適合	<b>不適合</b>	<b>不適合</b>	<b>不適合</b>
純度試験 (HPLC) n=3 ＜※2＞	JN170	適合	適合	適合	適合	適合
溶出性 (%) n=6 ＜15 分, 85%以上＞	JN170	104.5～109.8	103.5～109.7	101.3～107.3	98.4～104.2	90.2～99.9
含量 (%) ※3 n=3 ＜90.0～110.0%＞	JN170	104.1～106.5	102.4～103.4	104.9～106.2	97.4～99.0	94.7～95.4
(参考値) 硬度 (N) n=10	JN170	27～35	15～18	11～14	12～16	11～14

※1：個々の類縁物質；0.2%以下，総類縁物質；0.7%以下 ※2：硝酸イオン 4.0%以下

※3：表示量に対する含有率 (%) 規格外：太字

◇ニコランジル錠 2.5mg「日医工」 無包装 室温, 曝光 [D65 光源, 気密容器]

試験項目 ＜規格＞	ロット 番号	総曝光量			
		開始時	40 万 Lx・hr	80 万 Lx・hr	120 万 Lx・hr
性状 n=10 ＜白色の素錠＞	JN170	白色の素錠	白色の素錠	白色の素錠	白色の素錠
純度試験 (HPLC) n=3 ＜※1＞	JN170	適合	適合	適合	適合
純度試験 (HPLC) n=3 ＜※2＞	JN170	適合	適合	適合	適合
溶出性 (%) n=6 ＜15 分, 85%以上＞	JN170	104.5~109.8	100.4~106.4	103.7~107.9	101.3~104.7
含量 (%) ※ <sup>3</sup> n=3 ＜90.0~110.0%＞	JN170	104.1~106.5	104.5~106.0	104.7~105.5	103.3~105.4
(参考値) 硬度 (N) n=10	JN170	27~35	31~34	28~34	29~32

※1: 個々の類縁物質; 0.2%以下, 総類縁物質; 0.7%以下 ※2: 硝酸イオン 4.0%以下

※3: 表示量に対する含有率 (%)

試験期間: 2008/5/19~2008/8/22

◇ニコランジル錠 5mg「日医工」 無包装 40℃ [遮光, 気密容器]

試験項目 ＜規格＞	ロット 番号	保存期間				
		開始時	2 週	1 ヶ月	2 ヶ月	3 ヶ月
性状 n=10 ＜片面に割線を有する 白色の素錠＞	CU1201	片面に割線を有する 白色の素錠	片面に割線を有する 白色の素錠	わずかに 黄色味を 帯びる	わずかに 黄色味を 帯びる	わずかに 黄色味を 帯びる
溶出性 (%) n=6 ＜15 分, 85%以上＞	CU1201	104.1~114.1	96.6~105.1	86.8~95.9	<b>54.6~60.5</b>	<b>33.4~38.4</b>
含量 (%) ※ n=3 ＜95.0~105.0%＞	CU1201	102.4~103.9	97.6~98.2	<b>88.0~89.0</b>	<b>57.6~60.3</b>	<b>36.5~38.1</b>
(参考値) 硬度 (N) n=10	CU1201	28~31	25~30	19~23	19~23	26~33

※: 表示量に対する含有率 (%) 規格外: 太字

◇ニコランジル錠 5mg「日医工」 無包装 25℃・75%RH [遮光, 開放]

試験項目 ＜規格＞	ロット 番号	保存期間				
		開始時	2 週	1 ヶ月	2 ヶ月	3 ヶ月
性状 n=10 ＜片面に割線を有する 白色の素錠＞	CU1201	片面に割線を有する白色の 素錠	片面に割線を有する白色の 素錠	片面に割線を有する白色の 素錠	片面に割線を有する白色の 素錠	片面に割線を有する白色の 素錠
溶出性 (%) n=6 ＜15 分, 85%以上＞	CU1201	104.1~114.1	97.8~111.6	101.9~108.8	97.8~103.8	97.2~107.5
含量 (%) ※ n=3 ＜95.0~105.0%＞	CU1201	102.4~103.9	101.6~103.6	100.4~104.1	100.4~101.8	98.5~100.6
(参考値) 硬度 (N) n=10	CU1201	28~31	19~25	19~25	17~22	17~21

※: 表示量に対する含有率 (%)

◇ニコランジル錠 5mg「日医工」 無包装 室温, 曝光 [D65 光源, 気密容器]

試験項目 <規格>	ロット 番号	総曝光量			
		開始時	40 万 Lx・hr	80 万 Lx・hr	120 万 Lx・hr
性状 n=10 <片面に割線を有する 白色の素錠>	CU1201	片面に割線を有する 白色の素錠	片面に割線を有する 白色の素錠	わずかに黄色 味を帯びる	わずかに黄色 味を帯びる
溶出性 (%) n=6 <15 分, 85%以上>	CU1201	104.1~114.1	104.7~109.9	100.6~107.4	102.9~108.1
含量 (%) ※ n=3 <95.0~105.0%>	CU1201	102.4~103.9	101.9~104.0	102.3~103.8	101.0~102.7
(参考値) 硬度 (N) n=10	CU1201	28~31	30~35	29~35	29~35

※: 表示量に対する含有率 (%)

## 5. 調製法及び溶解後の安定性

該当しない

## 6. 他剤との配合変化 (物理化学的変化)

該当しない

## 7. 溶出性

### (1) 溶出規格

ニコランジル錠 2.5mg「日医工」及びニコランジル錠 5mg「日医工」は、日本薬局方外医薬品規格第 3 部に定められたニコランジル錠の溶出規格に適合していることが確認されている。

(試験液に水 900mL を用い、溶出試験法第 2 法により、50rpm で試験を行う)

溶出規格

表示量	規定時間	溶出率
2.5mg	15 分	85%以上
5mg	15 分	85%以上

## (2) 溶出試験<sup>2)</sup>

<ニコランジル錠 2.5mg「日医工」>

後発医薬品の生物学的同等性試験ガイドライン等の一部改正について(平成18年11月24日薬食審査発第1124004号)

試験条件

装置：日本薬局方 溶出試験法 パドル法

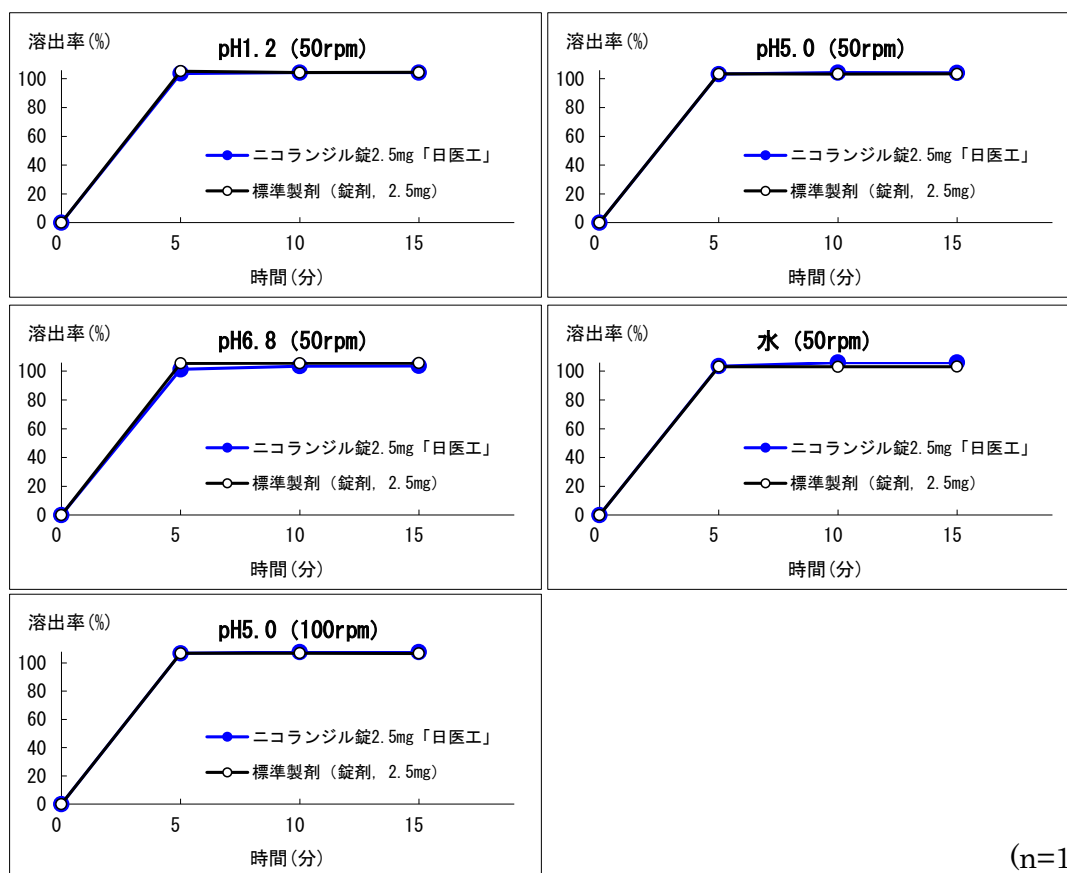
回転数及び試験液：50rpm (pH1.2, pH5.0, pH6.8, 水), 100rpm (pH5.0)

[判定]

- ・ pH1.2 (50rpm) では、本品及び標準製剤はともに 15 分以内に平均 85%以上溶出した。
- ・ pH5.0 (50rpm) では、本品及び標準製剤はともに 15 分以内に平均 85%以上溶出した。
- ・ pH6.8 (50rpm) では、本品及び標準製剤はともに 15 分以内に平均 85%以上溶出した。
- ・ 水 (50rpm) では、本品及び標準製剤はともに 15 分以内に平均 85%以上溶出した。
- ・ pH5.0 (100rpm) では、本品及び標準製剤はともに 15 分以内に平均 85%以上溶出した。

以上、本品の溶出挙動を標準製剤と比較した結果、全ての試験液において「後発医薬品の生物学的同等性試験ガイドライン」の判定基準に適合した。

(溶出曲線)



(n=12)

<ニコランジル錠 5mg「日医工」>

後発医薬品の生物学的同等性試験ガイドライン(平成9年12月22日 医薬審第487号別添)

試験条件

装置：日本薬局方 溶出試験法 パドル法

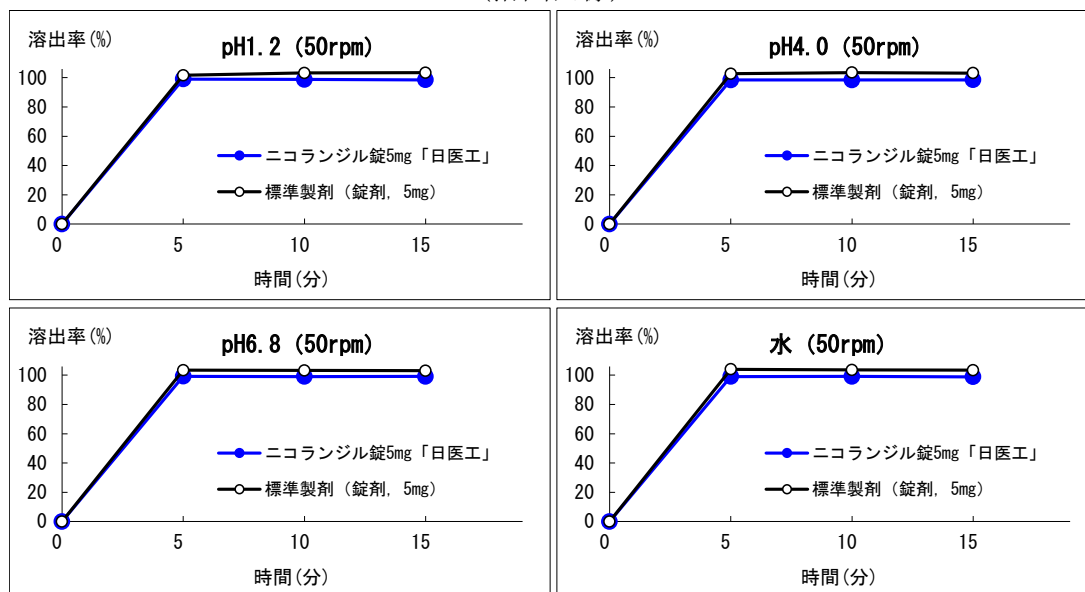
回転数及び試験液：50rpm (pH1.2, pH4.0, pH6.8, 水)

[判定]

- ・ pH1.2 (50rpm) では、本品及び標準製剤はともに 15 分以内に平均 85%以上溶出した。
- ・ pH4.0 (50rpm) では、本品及び標準製剤はともに 15 分以内に平均 85%以上溶出した。
- ・ pH6.8 (50rpm) では、本品及び標準製剤はともに 15 分以内に平均 85%以上溶出した。
- ・ 水 (50rpm) では、本品及び標準製剤はともに 15 分以内に平均 85%以上溶出した。

以上、本品の溶出挙動を標準製剤と比較した結果、全ての試験液において「後発医薬品の生物学的同等性試験ガイドライン」の判定基準に適合した。

(溶出曲線)



(n=6)



## 8. 生物学的試験法

該当資料なし

## 9. 製剤中の有効成分の確認試験法

### (1) 呈色反応

本品に酢酸，サリチル酸試液，水及び水酸化ナトリウム溶液を加えるとき，液はだいたい黄色を呈する。

### (2) 紫外可視吸光度測定法

本品の吸収スペクトルを測定するとき，波長 260～264nm に吸収の極大を示し，248～253nm に吸収の極小を示す。

### (3) 薄層クロマトグラフィー

試料溶液及び標準溶液から得たスポットの  $R_f$  値は等しい。

## 10. 製剤中の有効成分の定量法

液体クロマトグラフィー

検出器：紫外吸光度計

移動相：水，メタノール混液

## 11. 力価

該当しない

## 12. 混入する可能性のある夾雑物

該当資料なし

## 13. 注意が必要な容器・外観が特殊な容器に関する情報

該当しない

## 14. その他

## V. 治療に関する項目

### 1. 効能又は効果

狭心症

### 2. 用法及び用量

ニコランジルとして、通常、成人1日量15mgを3回に分割経口投与する。  
なお、症状により適宜増減する。

### 3. 臨床成績

#### (1) 臨床データパッケージ

該当資料なし

#### (2) 臨床効果

該当資料なし

#### (3) 臨床薬理試験

該当資料なし

#### (4) 探索的試験

該当資料なし

#### (5) 検証的試験

##### 1) 無作為化並行用量反応試験

該当資料なし

##### 2) 比較試験

該当資料なし

##### 3) 安全性試験

該当資料なし

##### 4) 患者・病態別試験

該当資料なし

#### (6) 治療的使用

##### 1) 使用成績調査・特定使用成績調査（特別調査）・製造販売後臨床試験（市販後臨床試験）

該当資料なし

##### 2) 承認条件として実施予定の内容又は実施した試験の概要

該当しない

## VI. 薬効薬理に関する項目

### 1. 薬理的に関連のある化合物又は化合物群

ニトログリセリン, 硝酸イソソルビド, Ca拮抗剤

### 2. 薬理作用

#### (1) 作用部位・作用機序<sup>3)</sup>

ニトロ化合物に共通の作用を現す。即ち, 分子内から一酸化窒素(NO)を遊離し, これが血管細胞内のグアニル酸シクラーゼを活性化し, 細胞内 cGMP を増量して血管平滑筋の弛緩を起こす。本薬はこれに加えて, ATP 依存性 K<sup>+</sup>チャネルを開口させる作用を有する。ニトロ化合物として太い冠動脈を拡張させると共に, ATP 依存性 K<sup>+</sup>チャネル開口作用により細い冠動脈をも拡張させる。

#### (2) 薬効を裏付ける試験成績

該当資料なし

#### (3) 作用発現時間・持続時間

該当資料なし

## VII. 薬物動態に関する項目

### 1. 血中濃度の推移・測定法

#### (1) 治療上有効な血中濃度

該当資料なし

#### (2) 最高血中濃度到達時間

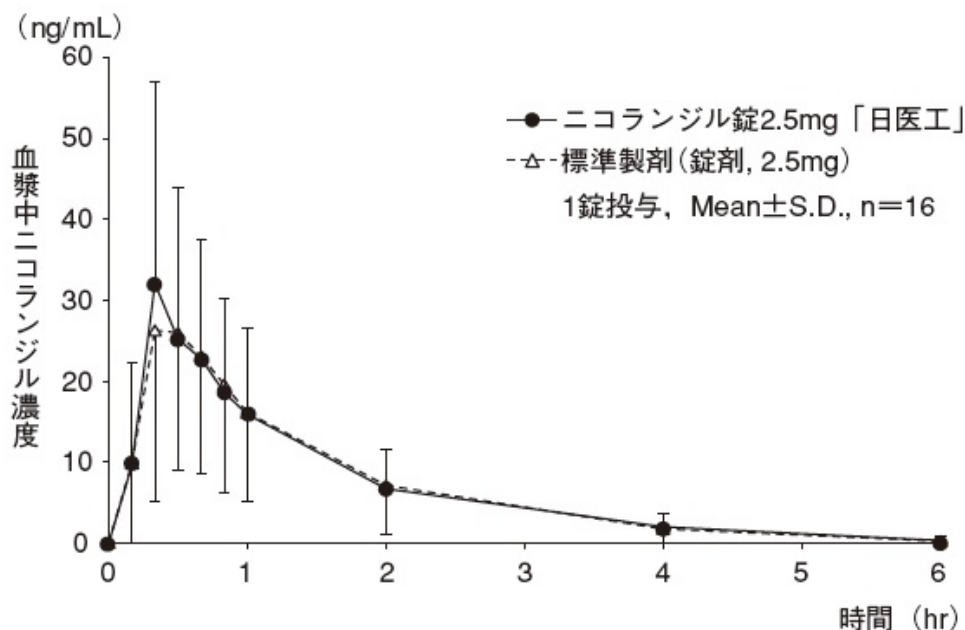
(「臨床試験で確認された血中濃度」の項参照)

#### (3) 臨床試験で確認された血中濃度<sup>4)</sup>

<ニコランジル錠 2.5mg「日医工」>

後発医薬品の生物学的同等性試験ガイドライン等の一部改正について(平成18年11月24日薬食審査発第1124004号)

ニコランジル錠 2.5mg「日医工」及び標準製剤を、クロスオーバー法によりそれぞれ1錠(ニコランジルとして 2.5mg)健康成人男子に絶食単回経口投与して血漿中ニコランジル濃度を測定し、得られた薬物動態パラメータ(AUC, Cmax)について90%信頼区間法にて統計解析を行った結果,  $\log(0.80) \sim \log(1.25)$ の範囲内であり, 両剤の生物学的同等性が確認された。



[薬物速度論的パラメータ]

	判定パラメータ		参考パラメータ	
	AUCt (ng·hr/mL)	Cmax (ng/mL)	Tmax (hr)	t1/2 (hr)
ニコランジル錠 2.5mg「日医工」	41.6±23.1	38.3±19.3	0.479±0.250	1.09±0.25
標準製剤 (錠剤, 2.5mg)	41.2±21.0	38.4±16.4	0.615±0.446	0.99±0.30

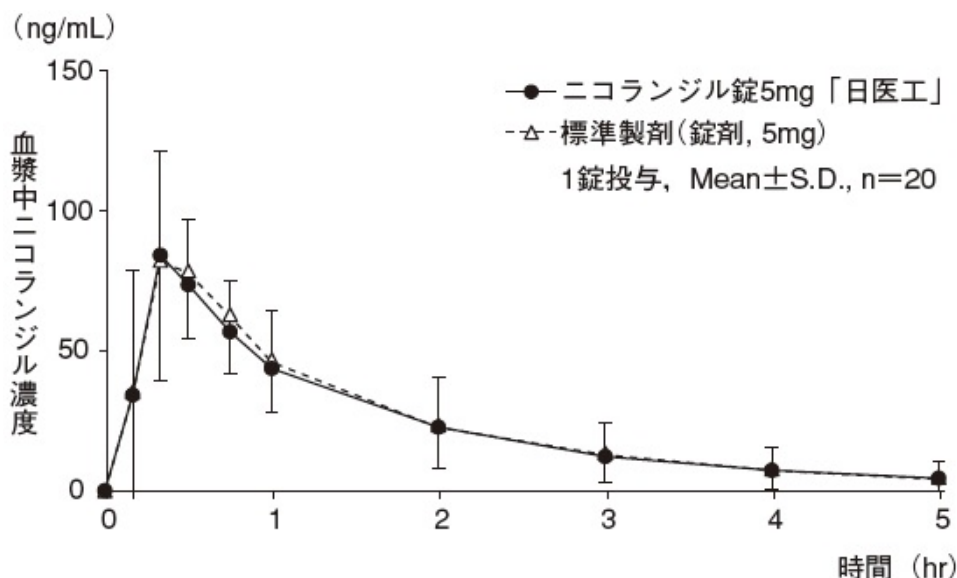
(1錠投与, Mean±S.D., n=16)

血漿中濃度並びに AUC, Cmax 等のパラメータは, 被験者の選択, 体液の採取回数・時間等の試験条件によって異なる可能性がある。

<ニコランジル錠 5mg「日医工」>

後発医薬品の生物学的同等性試験ガイドライン(平成9年12月22日 医薬審第487号別添)

ニコランジル錠 5mg「日医工」及び標準製剤を、クロスオーバー法によりそれぞれ1錠(ニコランジルとして5mg)健康成人男子に絶食単回経口投与して血漿中ニコランジル濃度を測定し、得られた薬物動態パラメータ(AUC, Cmax)について90%信頼区間法にて統計解析を行った結果、 $\log(0.80)\sim\log(1.25)$ の範囲内であり、両剤の生物学的同等性が確認された。



[薬物速度論的パラメータ]

	判定パラメータ		参考パラメータ	
	AUCt (ng·hr/mL)	Cmax (ng/mL)	Tmax (hr)	t1/2 (hr)
ニコランジル錠 5mg「日医工」	120.71±59.50	96.20±30.84	0.42±0.16	1.17±0.52
標準製剤 (錠剤, 5mg)	128.13±55.52	101.23±29.77	0.45±0.16	1.15±0.40

(1錠投与, Mean±S.D., n=20)

血漿中濃度並びにAUC, Cmax等のパラメータは、被験者の選択、体液の採取回数・時間等の試験条件によって異なる可能性がある。

(4) 中毒域

該当資料なし

(5) 食事・併用薬の影響

(「Ⅷ-7. 相互作用」の項参照)

(6) 母集団(ポピュレーション)解析により判明した薬物体内動態変動要因

該当資料なし

## 2. 薬物速度論的パラメータ

### (1) 解析方法

該当資料なし

### (2) 吸収速度定数

該当資料なし

### (3) バイオアベイラビリティ

該当資料なし

### (4) 消失速度定数

該当資料なし

### (5) クリアランス

該当資料なし

### (6) 分布容積

該当資料なし

### (7) 血漿蛋白結合率

該当資料なし

## 3. 吸収

該当資料なし

## 4. 分布

### (1) 血液-脳関門通過性

該当資料なし

### (2) 血液-胎盤関門通過性

(「VIII - 10. 妊婦, 産婦, 授乳婦等への投与」の項参照)

### (3) 乳汁への移行性

該当資料なし

### (4) 髄液への移行性

該当資料なし

### (5) その他の組織への移行性

該当資料なし

## 5. 代謝

### (1) 代謝部位及び代謝経路

該当資料なし

### (2) 代謝に関与する酵素 (CYP450 等) の分子種

該当資料なし

### (3) 初回通過効果の有無及びその割合

該当資料なし

### (4) 代謝物の活性の有無及び比率

該当資料なし

### (5) 活性代謝物の速度論的パラメータ

該当資料なし

## **6. 排泄**

### **(1) 排泄部位及び経路**

該当資料なし

### **(2) 排泄率**

該当資料なし

### **(3) 排泄速度**

該当資料なし

## **7. トランスポーターに関する情報**

該当資料なし

## **8. 透析等による除去率**

該当資料なし

## Ⅷ. 安全性（使用上の注意等）に関する項目

### 1. 警告内容とその理由

該当記載事項なし

### 2. 禁忌内容とその理由（原則禁忌を含む）

#### 【禁忌（次の患者には投与しないこと）】

ホスホジエステラーゼ 5 阻害作用を有する薬剤（シルденаフィルクエン酸塩，バルденаフィルクエン酸塩水和物，タダラフィル）又はグアニル酸シクラーゼ刺激作用を有する薬剤（リオシグアト）を投与中の患者（「相互作用」の項参照）

### 3. 効能又は効果に関連する使用上の注意とその理由

該当しない

### 4. 用法及び用量に関連する使用上の注意とその理由

該当しない

### 5. 慎重投与内容とその理由

#### 【慎重投与（次の患者には慎重に投与すること）】

- （1）重篤な肝障害のある患者〔本剤投与中に肝機能検査値異常があらわれることがある。〕
- （2）緑内障の患者〔眼圧を上昇させるおそれがある。〕
- （3）高齢者（「高齢者への投与」の項参照）

### 6. 重要な基本的注意とその理由及び処置方法

- （1）本剤の投与開始時には、硝酸・亜硝酸エステル系薬剤と同様に血管拡張作用による拍動性の頭痛を起こすことがあるので、このような場合には減量又は投与を中止するなど適切な処置を行うこと。
- （2）本剤とホスホジエステラーゼ 5 阻害作用を有する薬剤（シルденаフィルクエン酸塩，バルденаフィルクエン酸塩水和物，タダラフィル）又はグアニル酸シクラーゼ刺激作用を有する薬剤（リオシグアト）との併用により降圧作用が増強し，過度に血圧を低下させることがあるので，本剤投与前にこれらの薬剤を服用していないことを十分確認すること。また，本剤投与中及び投与後においてこれらの薬剤を服用しないよう十分注意すること。



## 7. 相互作用

### (1) 併用禁忌とその理由

#### 併用禁忌（併用しないこと）

薬剤名等	臨床症状・措置方法	機序・危険因子
ホスホジエステラーゼ 5 阻害作用を有する薬剤 シルденаフィルクエン酸塩 （バイアグラ, レバチオ） バルデナフィル塩酸塩水和物 （レビトラ） タダラフィル （シアリス, アドシルカ, ザルティア）	併用により, 降圧作用が増強することがある。	本剤は cGMP の産生を促進し, 一方, ホスホジエステラーゼ 5 阻害作用を有する薬剤は cGMP の分解を抑制することから, 両剤の併用により cGMP の増大を介する本剤の降圧作用が増強する。
グアニル酸シクラーゼ刺激作用を有する薬剤 リオシグアト （アデムパス）	併用により, 降圧作用が増強することがある。	本剤とグアニル酸シクラーゼ刺激作用を有する薬剤は, ともに cGMP の産生を促進することから, 両剤の併用により cGMP の増大を介する本剤の降圧作用が増強する。

### (2) 併用注意とその理由

該当記載事項なし

## 8. 副作用

### (1) 副作用の概要

本剤は使用成績調査等の副作用発現頻度が明確となる調査を実施していない。

### (2) 重大な副作用と初期症状（頻度不明）

- 1) **肝機能障害, 黄疸** : AST (GOT) , ALT (GPT) ,  $\gamma$  - GTP の上昇等を伴う肝機能障害, 黄疸があらわれることがあるので, 観察を十分に行い, 異常が認められた場合には, 投与を中止し, 適切な処置を行うこと。
- 2) **血小板減少** : 血小板減少があらわれることがあるので, 異常が認められた場合には, 直ちに投与を中止し, 適切な処置を行うこと。
- 3) **口内潰瘍, 舌潰瘍, 肛門潰瘍, 消化管潰瘍** : 口内潰瘍, 舌潰瘍, 肛門潰瘍, 消化管潰瘍があらわれることがあるので, 症状があらわれた場合には投与を中止し, 適切な処置を行うこと。

続き

### (3) その他の副作用

以下のような副作用が認められた場合には、減量・休薬など適切な処置を行うこと。

	頻度不明
循環器	動悸，顔面紅潮，全身倦怠感，気分不良，胸痛，下肢のむくみ，のぼせ感等
精神神経系	頭痛 <sup>注1)</sup> ，第3脳神経麻痺 <sup>注2)</sup> ， <sup>注3)</sup> ，第6脳神経麻痺 <sup>注2)</sup> ， <sup>注3)</sup> ，めまい，耳鳴，不眠，眠気，舌のしびれ，肩こり等
過敏症 <sup>注2)</sup>	発疹等
消化器	口内炎，悪心，嘔吐，食欲不振，下痢，便秘，胃もたれ，胃部不快感，胃痛，腹痛，腹部膨満感，口角炎，口渇等
肝臓	ビリルビン上昇，AST (GOT) 上昇，ALT (GPT) 上昇，Al - P 上昇等
血液	血小板減少
眼	角膜潰瘍 <sup>注3)</sup> ，眼筋麻痺 <sup>注2)</sup> ， <sup>注3)</sup> ，複視
生殖器	性器潰瘍 <sup>注3)</sup>
皮膚	皮膚潰瘍 <sup>注3)</sup>
その他	血中カリウム増加，頸部痛

注1) 「重要な基本的注意」の項参照

注2) 副作用があらわれた場合には投与を中止すること。

注3) 海外のみで認められている副作用

### (4) 項目別副作用発現頻度及び臨床検査値異常一覧

該当資料なし

### (5) 基礎疾患，合併症，重症度及び手術の有無等背景別の副作用発現頻度

該当資料なし

### (6) 薬物アレルギーに対する注意及び試験法

その他の副作用：過敏症（発疹等）があらわれた場合には投与を中止すること。

## 9. 高齢者への投与

一般に高齢者では生理機能が低下し，副作用が発現しやすいことが推定されるので，本剤投与の際には少量から投与するなど慎重に投与すること。

## 10. 妊婦，産婦，授乳婦等への投与

妊婦又は妊娠している可能性のある婦人には投与しないことが望ましい。[妊娠中の投与に関する安全性は確立していない。]

## 11. 小児等への投与

小児に対する安全性は確立していない。

## 12. 臨床検査結果に及ぼす影響

該当記載事項なし

## 13. 過量投与

該当記載事項なし

#### 14. 適用上の注意

##### 薬剤交付時：

- (1) PTP 包装の薬剤は PTP シートから取り出して服用するよう指導すること。(PTP シートの誤飲により、硬い鋭角部が食道粘膜へ刺入し、更には穿孔を起こして縦隔洞炎等の重篤な合併症を併発することが報告されている。)
- (2) 湿気を避けて涼しいところに保管するよう指導すること。

#### 15. その他の注意

該当記載事項なし

#### 16. その他

該当記載事項なし

## IX. 非臨床試験に関する項目

### 1. 薬理試験

(1) 薬効薬理試験（「VI. 薬効薬理に関する項目」参照）

(2) 副次的薬理試験

該当資料なし

(3) 安全性薬理試験

該当資料なし

(4) その他の薬理試験

該当資料なし

### 2. 毒性試験

(1) 単回投与毒性試験

該当資料なし

(2) 反復投与毒性試験

該当資料なし

(3) 生殖発生毒性試験

該当資料なし

(4) その他の特殊毒性

該当資料なし

## X. 管理的事項に関する項目

### 1. 規制区分

製 剤	ニコランジル錠 2.5mg「日医工」 ニコランジル錠 5mg「日医工」	処方箋医薬品（注意 - 医師等の処方箋により使用すること。）
有効成分	ニコランジル	該当しない

### 2. 有効期間又は使用期限

外箱等に表示の使用期限内に使用すること。（3年：安定性試験結果に基づく）

### 3. 貯法・保存条件

気密容器で室温保存

### 4. 薬剤取扱い上の注意点

#### （1）薬局での取り扱い上の留意点について

（「貯法・保存条件」を参照）

#### （2）薬剤交付時の取扱いについて（患者等に留意すべき必須事項等）

くすりのしおり：有

（「Ⅷ. 安全性（使用上の注意等）」に関する項目）を参照）

#### （3）調剤時の留意点について

該当記載事項なし

### 5. 承認条件等

該当しない

### 6. 包装

販売名	PTP 包装	バラ包装
ニコランジル錠 2.5mg「日医工」	100 錠（10 錠× 10）	—
ニコランジル錠 5mg「日医工」	100 錠（10 錠× 10） 1000 錠（10 錠× 100）	1000 錠

### 7. 容器の材質

PTP 包装：ポリ塩化ビニルフィルム，アルミニウム箔

バラ包装：ガラス瓶，金属製蓋

### 8. 同一成分・同効薬

同一成分：シグマート錠 2.5mg，シグマート錠 5mg

### 9. 国際誕生年月日

不明

**10. 製造販売承認年月日及び承認番号**

販売名	製造承認年月日	承認番号
ニコランジル錠 2.5mg「日医工」	2012年 2月 15日	22400AMX00376000
ニコランジル錠 5mg「日医工」	2012年 1月 30日	22400AMX00085000

旧販売名	製造承認年月日	承認番号
ニコランジス錠 5mg	1999年 2月 9日	21100AMZ00092000

**11. 薬価基準収載年月日**

販売名	薬価基準収載年月日
ニコランジル錠 2.5mg「日医工」	2012年 6月 22日
ニコランジル錠 5mg「日医工」	2012年 12月 14日

旧販売名	薬価基準収載年月日
ニコランジス錠 5mg	1999年 7月 9日

**12. 効能又は効果追加, 用法及び用量変更追加等の年月日及びその内容**

該当しない

**13. 再審査結果, 再評価結果公表年月日及びその内容**

該当しない

**14. 再審査期間**

該当しない

**15. 投与期間制限医薬品に関する情報**

本剤は、投薬期間制限の対象となる医薬品ではない。

**16. 各種コード**

販売名	薬価基準収載 医薬品コード	レセプト 電算コード	HOT(9桁) コード
ニコランジル錠 2.5mg「日医工」	2171017F1010 (統一収載コード)	622172701	121727801
ニコランジル錠 5mg「日医工」	2171017F2016 (統一収載コード)	621367906	113679106

**17. 保険給付上の注意**

本剤は保険診療上の後発医薬品である。

## **X I. 文献**

### **1. 引用文献**

- 1) 日医工株式会社 社内資料 (安定性試験)
- 2) 日医工株式会社 社内資料 (溶出試験)
- 3) 第十七改正日本薬局方解説書 C-3705, 廣川書店, 東京 (2016)
- 4) 日医工株式会社 社内資料 (生物学的同等性試験)

### **2. その他の参考文献**

なし

## **X II. 参考資料**

### **1. 主な外国での発売状況**

なし

### **2. 海外における臨床支援情報**

なし

### XIII. 備考

#### 1. 調剤・服薬支援に際して臨床判断を行うにあたっての参考情報

##### 本項の情報に関する注意

本項には承認を受けていない品質に関する情報が含まれる。

試験方法等が確立していない内容も含まれており、あくまでも記載されている試験方法で得られた結果を事実として提示している。

医療従事者が臨床適用を検討する上での参考情報であり、加工等の可否を示すものではない。

#### (1) 粉砕

##### 粉砕物の安定性試験

##### ニコランジル錠 2.5mg 「日医工」

粉砕物の安定性を 25℃・75%RH の保存条件で検討した結果、性状は白色の粉末であり、純度は 1 ヶ月後規格外であった。含量は 3 ヶ月後規格外であった。

検体作成：試験製剤を乳鉢で粉砕した。

試験実施期間：2012/1/13～2012/6/12

#### ● 粉砕物 25℃・75%RH [遮光, 開放]

(最小値～最大値)

試験項目 <規格>	ロット 番号	保存期間				
		開始時	2 週	1 ヶ月	2 ヶ月	3 ヶ月
性状 n=10	JN170	白色の粉末	白色の粉末	白色の粉末	白色の粉末	白色の粉末
純度試験 (HPLC) n=3 <※1>	JN170	適合	適合	<b>不適合</b>	<b>不適合</b>	<b>不適合</b>
含量 (%) ※2 n=3 <90.0～110.0%>	JN170	104.1～106.5	102.8～103.9	102.6～103.4	93.1～94.6	<b>89.3～90.9</b>
(参考値) 重量変化 (%)	JN170	—	0.7	0.6	0.7	0.7

※1：①個々の類縁物質：0.2%以下，②総類縁物質：0.7%以下，③硝酸イオン：4.0%以下

※2：表示量に対する含有率 (%) 規格外：太字



### ニコランジル錠 5mg 「日医工」

粉砕物の安定性を 25℃・75%RH の保存条件で検討した結果、性状は白色の粉末であり、含量は規格内であった。

検体作成：試験製剤を乳鉢で粉砕した。

試験実施期間：2011/6/2～2011/8/2

● 粉砕物 25℃・75%RH [遮光, 開放]

(最小値～最大値)

試験項目 <規格>	ロット 番号	保存期間				
		開始時	2 週	4 週	6 週	8 週
性状 n=10	BN1701	白色の粉末	白色の粉末	白色の粉末	白色の粉末	白色の粉末
含量 (%) ※ n=3 <90～110%>	BN1701	103.8～104.4	103.7～104.3	100.3～101.3	99.3～100.6	98.6～100.5
(参考値) 重量変化 (%)	BN1701	—	－0.1	－0.1	－0.1	0.0

※：表示量に対する含有率 (%)

## (2) 崩壊・懸濁性及び経管投与チューブ通過性試験

### ニコランジル錠 2.5mg 「日医工」

#### 1) 試験方法

##### [崩壊懸濁試験]

ディスペンサーのピストン部を抜き取り、検体 1 個をディスペンサー内に入れてピストンを戻し、約 55℃の温湯を吸い取った。ディスペンサーに蓋をして 5 分間放置後、ディスペンサーを手で 15 往復横転し、崩壊懸濁の状況を観察した。十分な崩壊が認められない場合は、更に 5 分間放置後、同様の操作を行い、崩壊懸濁の状況を観察した。

上記の操作で十分な崩壊懸濁が認められない場合は、検体 1 個を分包し、上から乳棒で数回軽く叩いて検体を破壊し、同様の操作を行い、崩壊懸濁の状況を観察した。

##### [通過性試験]

懸濁液の入ったディスペンサーを経管チューブに接続し、約 2~3mL/秒の速度で注入した。チューブは体内挿入端から約 3 分の 2 を水平にし、注入端をその約 30cm 上の高さに固定した。懸濁液を注入後に適量の常水を注入してチューブ内を濯ぐとき、チューブ内に残存物が認められなければ通過性に問題なしとした。

試験実施期間：2012/2/14~3/12

ロット番号：JN170

#### 2) 試験結果

	崩壊懸濁試験	通過性試験
ニコランジル錠 2.5mg 「日医工」	5 分以内に崩壊・懸濁した。	8Fr.チューブを通過した。

本試験は、「内服薬 経管投与ハンドブック（（株）じほう）」に準じて実施しました。

## ニコランジル錠 5mg 「日医工」

### 1) 試験方法

#### [崩壊懸濁試験]

約 55℃の温湯 20mL の入った容器に、検体 1 個を入れてかき混ぜ、軽く振り混ぜながら 5～10 分間放置し、崩壊懸濁の状況を観察した。

#### [通過性試験]

懸濁液の入ったディスペンサーを経管チューブに接続し、約 2～3mL/秒の速度で注入した。チューブは体内挿入端から約 3 分の 2 を水平にし、注入端をその約 30cm 上の高さに固定した。懸濁液を注入後に適量の常水を注入してチューブ内を濯ぐとき、チューブ内に残存物が認められなければ通過性に問題なしとした。

試験実施期間：2005/10/20

ロット番号：GP1401

### 2) 試験結果

	崩壊懸濁試験	通過性試験
ニコランジル錠 5mg 「日医工」	5 分以内に崩壊・懸濁した。	8Fr.チューブを通過した。

本試験は、「内服薬 経管投与ハンドブック（（株）じほう）」を一部改変して実施しました。

## 2. その他の関連資料

なし